

Guanajuato, Gto., a 15 de Febrero de 2023
13:55 hrs

**Instituto Municipal de Planeación de San
Francisco del Rincón**

A quien corresponda.

Con fundamento a lo establecido en los artículos 15, y 20 de la Ley de Fiscalización Superior del Estado de Guanajuato, así como artículo 17 del Reglamento del mismo ordenamiento legal; se comunica la recepción de la información financiera que se detalla a continuación, a través del Sistema para la Recepción Telemática de la Información Financiera Trimestral y Cuenta Pública, de conformidad con lo detallado en el anexo:

Sujeto: **Instituto Municipal de Planeación de San Francisco del Rincón**

Periodo: **Anual**

Ejercicio: **2022**

No se omite mencionar que el presente documento garantiza la recepción de la información, no así la veracidad de su contenido, por lo que no exime de cualquier solicitud o requerimiento para complementar o aclarar la misma.

Este acuse tendrá plena validez para todos los efectos legales y administrativos a que haya lugar.

Para cualquier duda o aclaración respecto a la entrega de su información financiera, estamos a sus órdenes en el siguiente número telefónico 473.73.528.00 ext. 1112 y 1106.

Atentamente
El secretario técnico

C.P. Hugo Arturo Pérez Guzmán


Instituto Municipal de Planeación de San Francisco del Rincón, Guanajuato
Estado de Actividades
Del 1 de Enero al 31 de Diciembre de 2022
(Cifras en Pesos)

Concepto	2022	2021
INGRESOS Y OTROS BENEFICIOS		
Ingresos de Gestión	34,126	46,970
Impuestos	0	0
Cuotas y Aportaciones de Seguridad Social	0	0
Contribuciones de Mejoras	0	0
Derechos	0	0
Productos	34,126	46,970
Aprovechamientos	0	0
Ingresos por Venta de Bienes y Prestación de Servicios	0	0
Participaciones, Aportaciones, Convenios, Incentivos Derivados de la Colaboración Fiscal, Fondos Distintos de Aportaciones, Transferencias, Asignaciones, Subsidios y Subvenciones, y Pensiones y Jubilaciones	3,014,550	1,451,667
Participaciones, Aportaciones, Convenios, Incentivos Derivados de la Colaboración Fiscal y Fondos Distintos de Aportaciones	0	0
Transferencias, Asignaciones, Subsidios y Subvenciones, y Pensiones y Jubilaciones	3,014,550	1,451,667
Otros Ingresos y Beneficios	0	0
Ingresos Financieros	0	0
Incremento por Variación de Inventarios	0	0
Disminución del Exceso de Estimaciones por Pérdida o Deterioro u Obsolescencia	0	0
Disminución del Exceso de Provisiones	0	0
Otros Ingresos y Beneficios Varios	0	0
Total de Ingresos y Otros Beneficios	3,048,676	1,498,637
GASTOS Y OTRAS PÉRDIDAS		
Gastos de Funcionamiento	2,559,056	1,368,332
Servicios Personales	2,034,054	1,211,427
Materiales y Suministros	110,902	82,840
Servicios Generales	414,099	74,066
Transferencias, Asignaciones, Subsidios y Otras Ayudas	0	0
Transferencias Internas y Asignaciones al Sector Público	0	0
Transferencias al Resto del Sector Público	0	0
Subsidios y Subvenciones	0	0
Ayudas Sociales	0	0
Pensiones y Jubilaciones	0	0
Transferencias a Fideicomisos, Mandatos y Contratos Análogos	0	0
Transferencias a la Seguridad Social	0	0
Donativos	0	0
Transferencias al Exterior	0	0
Participaciones y Aportaciones	0	0
Participaciones	0	0
Aportaciones	0	0
Convenios	0	0
Intereses, Comisiones y Otros Gastos de la Deuda Pública	0	0
Intereses de la Deuda Pública	0	0
Comisiones de la Deuda Pública	0	0
Gastos de la Deuda Pública	0	0
Costo por Coberturas	0	0
Apoyos Financieros	0	0
Otros Gastos y Pérdidas Extraordinarias	70,142	38,999
Estimaciones, Depreciaciones, Deterioros, Obsolescencia y Amortizaciones	70,142	38,999
Provisiones	0	0
Disminución de Inventarios	0	0
Aumento por Insuficiencia de Estimaciones por Pérdida o Deterioro u Obsolescencia	0	0
Aumento por Insuficiencia de Provisiones	0	0
Otros Gastos	0	0
Inversión Pública	0	0
Inversión Pública no Capitalizable	0	0
Total de Gastos y Otras Pérdidas	2,629,197	1,407,331
Resultados del Ejercicio (Ahorro/Desahorro)	419,479	91,306

Bajo protesta de decir verdad declaramos que los Estados Financieros y sus notas, son razonablemente correctos y son responsabilidad del emisor.


ARQ. BERTHA ANGELICA MARTIN LARA
DIRECTORA DE IMPLAN


ING. JUAN FRANCISCO BERMUDEZ ROJAS
PRESIDENTE DEL CONSEJO


C.P. ADRIAN GONZALEZ PULIDO
TESORERO DEL CONSEJO

Instituto Municipal de Planeación de San Francisco del Rincón, Guanajuato
 Estado de Situación Financiera
 Al 31 de Diciembre de 2022
 (Cifras en Pesos)

Concepto	2022	2021	Concepto	2022	2021
ACTIVO			PASIVO		
Activo Circulante			Activo Circulante		
Efectivo y Equivalentes	1,431,783	986,120	Cuentas por Pagar a Corto Plazo	274,126	29,444
Derechos a Recibir Efectivo o Equivalentes	0	0	Documentos por Pagar a Corto Plazo	0	0
Derechos a Recibir Bienes o Servicios	0	0	Porción a Corto Plazo de la Deuda Pública a Largo Plazo	0	0
Inventarios	0	0	Títulos y Valores a Corto Plazo	0	0
Almacenes	0	0	Pasivos Diferidos a Corto Plazo	0	0
Estimación por Pérdida o Deterioro de Activos Circulantes	0	0	Fondos y Bienes de Terceros en Garantía y/o Administración a Corto Plazo	0	0
Otros Activos Circulantes	0	0	Provisiones a Corto Plazo	0	0
Otros Pasivos a Corto Plazo	0	0	Otros Pasivos a Corto Plazo	0	0
Total de Activos Circulantes	1,431,783	986,120	Total de Pasivos Circulantes	274,126	29,444
Activo No Circulante			Activo No Circulante		
Inversiones Financieras a Largo Plazo	0	0	Cuentas por Pagar a Largo Plazo	0	0
Derechos a Recibir Efectivo o Equivalentes a Largo Plazo	0	0	Documentos por Pagar a Largo Plazo	0	0
Bienes Inmuebles, Infraestructura y Construcciones en Proceso	1,026,681	759,398	Deuda Pública a Largo Plazo	0	0
Bienes Muebles	76,413	76,413	Pasivos Diferidos a Largo Plazo	0	0
Activos Intangibles	76,413	76,413	Fondos y Bienes de Terceros en Garantía y/o Administración a Largo Plazo	0	0
Depreciación, Deterioro y Amortización Acumulada de Bienes	-777,149	-707,007	Provisiones a Largo Plazo	0	0
Activos Diferidos	2,966,442	2,966,442	Otros Pasivos a Largo Plazo	0	0
Estimación por Pérdida o Deterioro de Activos no Circulantes	0	0	Total de Pasivos No Circulantes	0	0
Otros Activos no Circulantes	0	0	Total del Pasivo	274,126	29,444
Total de Activos No Circulantes	3,292,288	3,095,247	HACIENDA PÚBLICA/PATRIMONIO		
Total del Activo	4,724,071	4,081,367	Hacienda Pública/Patrimonio Contribuido	0	0
			Aportaciones	0	0
			Donaciones de Capital	0	0
			Actualización de la Hacienda Pública/Patrimonio	0	0
			Hacienda Pública/Patrimonio Generado	4,449,945	4,051,923
			Resultados del Ejercicio (Ahorro/ Desahorro)	419,479	91,306
			Resultados de Ejercicios Anteriores	4,030,466	3,960,618
			Revalúos	0	0
			Reservas	0	0
			Rectificaciones de Resultados de Ejercicios Anteriores	0	0
			Exceso o Insuficiencia en la Actualización de la Hacienda Pública/Patrimonio	0	0
			Resultado por Posición Monetaria	0	0
			Resultado por Tenencia de Activos no Monetarios	0	0
			Total Hacienda Pública/Patrimonio	4,449,945	4,051,923
			Total del Pasivo y Hacienda Pública/Patrimonio	4,724,071	4,081,367

Bajo protesta de decir verdad declaramos que los Estados Financieros y sus notas, son razonablemente correctos y son responsabilidad del emisor.

ARQ. BERTHA ANGELICK MARTIN LARA
 DIRECTORA DE IMPLAN

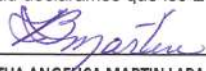
ING. JUAN FRANCISCO BERMUDEZ ROJAS
 PRESIDENTE DEL CONSEJO

C.P. ADRIAN GONZALEZ PULIDO
 TESORERO DEL CONSEJO

Instituto Municipal de Planeación de San Francisco del Rincón, Guanajuato
Estado de Variación en la Hacienda Pública
Del 1 de Enero al 31 de Diciembre de 2022
(Cifras en Pesos)

Concepto	Hacienda Pública / Patrimonio Contribuido	Hacienda Pública / Patrimonio Generado de Ejercicios Anteriores	Hacienda Pública / Patrimonio Generado del Ejercicio	Exceso o Insuficiencia en la Actualización de la Hacienda Pública / Patrimonio	Total
Hacienda Pública/Patrimonio Contribuido Neto de 2021	0				0
Aportaciones	0				0
Donaciones de Capital	0				0
Actualización de la Hacienda Pública/Patrimonio	0				0
Hacienda Pública/Patrimonio Generado Neto de 2021		3,960,618	91,306		4,051,923
Resultados del Ejercicio (Ahorro/Desahorro)			91,306		91,306
Resultados de Ejercicios Anteriores		3,960,618			3,960,618
Revalúos		0			0
Reservas		0			0
Rectificaciones de Resultados de Ejercicios Anteriores		0			0
Exceso o Insuficiencia en la Actualización de la Hacienda Pública / Patrimonio Neto de 2021				0	0
Resultado por Posición Monetaria				0	0
Resultado por Tenencia de Activos no Monetarios				0	0
Hacienda Pública/Patrimonio Neto Final de 2021	0	3,960,618	91,306	0	4,051,923
Cambios en la Hacienda Pública/Patrimonio Contribuido Neto	0				0
Aportaciones	0				0
Donaciones de Capital	0				0
Actualización de la Hacienda Pública/Patrimonio	0				0
Variaciones de la Hacienda Pública/Patrimonio Generado Neto de 2022		69,848	328,173		398,021
Resultados del Ejercicio (Ahorro/Desahorro)			419,479		419,479
Resultados de Ejercicios Anteriores		69,848	-91,306		-21,457
Revalúos			0		0
Reservas			0		0
Rectificaciones de Resultados de Ejercicios Anteriores			0		0
Cambios en el Exceso o Insuficiencia en la Actualización de la Hacienda Pública/Patrimonio Neto de 2022				0	0
Resultado por Posición Monetaria				0	0
Resultado por Tenencia de Activos no Monetarios				0	0
Hacienda Pública/Patrimonio Neto Final de 2022	0	4,030,466	419,479	0	4,449,945

Bajo protesta de decir verdad declaramos que los Estados Financieros y sus notas, son razonablemente correctos y son responsabilidad del emisor.


 ARQ. BERTHA ANGELICA MARTIN LARA
 DIRECTORA DE IMPLAN


 ING. JUAN FRANCISCO BERMUDEZ ROJAS
 PRESIDENTE DEL CONSEJO


 C.P. ADRIAN GONZALEZ PULIDO
 TESORERO DEL CONSEJO

Instituto Municipal de Planeación de San Francisco del Rincón, Guanajuato		
Estado de Cambios en la Situación Financiera		
Del 1 de Enero al 31 de Diciembre de 2022		
(Cifras en Pesos)		
Concepto	Origen	Aplicación
ACTIVO	70,142	712,845
Activo Circulante	0	445,663
Efectivo y Equivalentes	0	445,663
Derechos a Recibir Efectivo o Equivalentes	0	0
Derechos a Recibir Bienes o Servicios	0	0
Inventarios	0	0
Almacenes	0	0
Estimación por Pérdida o Deterioro de Activos Circulantes	0	0
Otros Activos Circulantes	0	0
Activo No Circulante	70,142	267,182
Inversiones Financieras a Largo Plazo	0	0
Derechos a Recibir Efectivo o Equivalentes a Largo Plazo	0	0
Bienes Inmuebles, Infraestructura y Construcciones en Proceso	0	0
Bienes Muebles	0	267,182
Activos Intangibles	0	0
Depreciación, Deterioro y Amortización Acumulada de Bienes	70,142	0
Activos Diferidos	0	0
Estimación por Pérdida o Deterioro de Activos no Circulantes	0	0
Otros Activos no Circulantes	0	0
PASIVO	244,682	0
Pasivo Circulante	244,682	0
Cuentas por Pagar a Corto Plazo	244,682	0
Documentos por Pagar a Corto Plazo	0	0
Porción a Corto Plazo de la Deuda Pública a Largo Plazo	0	0
Títulos y Valores a Corto Plazo	0	0
Pasivos Diferidos a Corto Plazo	0	0
Fondos y Bienes de Terceros en Garantía y/o Administración a Corto Plazo	0	0
Provisiones a Corto Plazo	0	0
Otros Pasivos a Corto Plazo	0	0
Pasivo No Circulante	0	0
Cuentas por Pagar a Largo Plazo	0	0
Documentos por Pagar a Largo Plazo	0	0
Deuda Pública a Largo Plazo	0	0
Pasivos Diferidos a Largo Plazo	0	0
Fondos y Bienes de Terceros en Garantía y/o Administración a Largo Plazo	0	0
Provisiones a Largo Plazo	0	0
HACIENDA PÚBLICA/PATRIMONIO	398,021	0
Hacienda Pública/Patrimonio Contribuido	0	0
Aportaciones	0	0
Donaciones de Capital	0	0
Actualización de la Hacienda Pública/Patrimonio	0	0
Hacienda Pública/Patrimonio Generado	398,021	0
Resultados del Ejercicio (Ahorro/ Desahorro)	328,173	0
Resultados de Ejercicios Anteriores	69,848	0
Revalúos	0	0
Reservas	0	0
Rectificaciones de Resultados de Ejercicios Anteriores	0	0
Exceso o Insuficiencia en la Actualización de la Hacienda Pública/Patrimonio	0	0
Resultado por Posición Monetaria	0	0
Resultado por Tenencia de Activos no Monetarios	0	0

Bajo protesta de decir verdad declaramos que los Estados Financieros y sus notas, son razonablemente correctos y son responsabilidad del emisor.

ARQ. BERTHA ANGÉLICA MARTÍN LARA
DIRECTORA DE IMPLAN

ING. JUAN FRANCISCO BERMUDEZ ROJAS
PRESIDENTE DEL CONSEJO

C.P. ADRIÁN GONZÁLEZ PULIDO
TESORERO DEL CONSEJO

Instituto Municipal de Planeación de San Francisco del Rincón, Guanajuato

Estado de Flujos de Efectivo

Del 1 de Enero al 31 de Diciembre de 2022

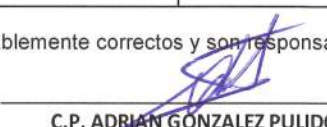
(Cifras en Pesos)

Concepto	2022	2021
Flujos de Efectivo de las Actividades de Operación		
Origen	3,048,676	1,498,637
Impuestos	0	0
Cuotas y Aportaciones de Seguridad Social	0	0
Contribuciones de Mejoras	0	0
Derechos	0	0
Productos	34,126	46,970
Aprovechamientos	0	0
Ingresos por Venta de Bienes y Prestación de Servicios	0	0
Participaciones, Aportaciones, Convenios, Incentivos Derivados de la Colaboración Fiscal y Fondos Distintos de Aportaciones	0	0
Transferencias, Asignaciones, Subsidios y Subvenciones, y Pensiones y Jubilaciones	3,014,550	1,451,667
Otros Orígenes de Operación	0	0
Aplicación	2,358,687	1,368,332
Servicios Personales	1,976,442	1,211,427
Materiales y Suministros	110,902	82,840
Servicios Generales	271,343	74,066
Transferencias Internas y Asignaciones al Sector Público	0	0
Transferencias al resto del Sector Público	0	0
Subsidios y Subvenciones	0	0
Ayudas Sociales	0	0
Pensiones y Jubilaciones	0	0
Transferencias a Fideicomisos, Mandatos y Contratos Análogos	0	0
Transferencias a la Seguridad Social	0	0
Donativos	0	0
Transferencias al Exterior	0	0
Participaciones	0	0
Aportaciones	0	0
Convenios	0	0
Otras Aplicaciones de Operación	0	0
Flujos Netos de Efectivo por Actividades de Operación	689,988	130,304
Flujos de Efectivo de las actividades de Inversión		
Origen	0	0
Bienes Inmuebles, Infraestructura y Construcciones en Proceso	0	0
Bienes Muebles	0	0
Otros Orígenes de Inversión	0	0
Aplicación	267,182	868,474
Bienes Inmuebles, Infraestructura y Construcciones en Proceso	0	868,474
Bienes Muebles	267,182	0
Otras Aplicaciones de Inversión	0	0
Flujos Netos de Efectivo por Actividades de Inversión	-267,182	-868,474
Flujos de Efectivo de las actividades de Financiamiento		
Origen	22,857	204,456
Endeudamiento Neto	0	0
Interno	0	0
Externo	0	0
Otros Orígenes de Financiamiento	22,857	204,456
Aplicación	0	0
Servicios de la Deuda	0	0
Interno	0	0
Externo	0	0
Otras Aplicaciones de Financiamiento	0	0
Flujos Netos de Efectivo por Actividades de Financiamiento	22,857	204,456
Incremento/Disminución Neta en el Efectivo y Equivalentes al Efectivo	445,663	-533,714
Efectivo y Equivalentes al Efectivo al Inicio del Ejercicio	986,120	1,519,834
Efectivo y Equivalentes al Efectivo al Final del Ejercicio	1,431,783	986,120

Bajo protesta de decir verdad declaramos que los Estados Financieros y sus notas, son razonablemente correctos y son responsabilidad del emisor.


ARQ. BERTHA ANGELICA MARTIN LARA
DIRECTORA DE IMPLAN


ING. JUAN FRANCISCO BERMUDEZ ROJAS
PRESIDENTE DEL CONSEJO


C.P. ADRIAN GONZALEZ PULIDO
TESORERO DEL CONSEJO

Instituto Municipal de Planeación de San Francisco del Rincón, Guanajuato					
Estado Analítico del Activo					
Del 1 de Enero al 31 de Diciembre de 2022					
(Cifras en Pesos)					
Concepto	Saldo Inicial	Cargos del Período	Abonos del Período	Saldo Final	Variación Del Período
ACTIVO					
Activo Circulante	4,081,367	6,892,767	6,240,063	4,724,071	642,704
Efectivo y Equivalentes	986,120	6,615,586	6,169,922	1,431,783	445,663
Derechos a Recibir Efectivo o Equivalentes	986,120	3,324,246	2,878,583	1,431,763	445,663
Derechos a Recibir Bienes o Servicios	0	3,291,338	3,291,338	0	0
Inventarios	0	0	0	0	0
Almacenes	0	0	0	0	0
Estimación por Pérdida o Deterioro de Activos Circulantes	0	0	0	0	0
Otros Activos Circulantes	0	0	0	0	0
Activo No Circulante	3,095,247	267,182	70,142	3,292,288	197,041
Inversiones Financieras a Largo Plazo	0	0	0	0	0
Derechos a Recibir Efectivo o Equivalentes a Largo Plazo	0	0	0	0	0
Bienes Inmuebles, Infraestructura y Construcciones en Proceso	0	0	0	0	0
Bienes Muebles	759,396	267,182	0	1,026,581	267,182
Activos Intangibles	76,413	0	0	76,413	0
Depreciación, Deterioro y Amortización Acumulada de Bienes	-707,007	0	70,142	-777,149	-70,142
Activos Diferidos	2,966,442	0	0	2,966,442	0
Estimación por Pérdida o Deterioro de Activos no Circulantes	0	0	0	0	0
Otros Activos no Circulantes	0	0	0	0	0

Baio protesta de decir verdad declaramos que los Estados Financieros y sus notas, son razonablemente correctos y son responsabilidad del emisor.


 ARQ. BERTHA ANGÉLICA MARTÍN LARA
 DIRECTORA DE IMPLAN


 ING. JUAN FRANCISCO BERMÚDEZ ROJAS
 PRESIDENTE DEL CONSEJO


 C.P. ADRIÁN GONZÁLEZ PULIDO
 TESORERO DEL CONSEJO


Instituto Municipal de Planeación de San Francisco del Rincón, Guanajuato
Estado Analítico de la Deuda y Otros Pasivos
Del 1 de Enero al 31 de Diciembre de 2022
(Cifras en Pesos)

Denominación de las Deudas	Moneda de Contratación	Institución o País Acreedor	Saldo Inicial del Periodo	Saldo Final del Periodo
DEUDA PÚBLICA			0	0
Corto Plazo				
Deuda Interna			0	0
Instituciones de Crédito			0	0
Títulos y Valores			0	0
Arrendamientos Financieros			0	0
Deuda Externa			0	0
Organismos Financieros Internacionales			0	0
Deuda Bilateral			0	0
Títulos y Valores			0	0
Arrendamientos Financieros			0	0
Subtotal de Deuda Pública a Corto Plazo			0	0
Largo Plazo				
Deuda Interna			0	0
Instituciones de Crédito			0	0
Títulos y Valores			0	0
Arrendamientos Financieros			0	0
Deuda Externa			0	0
Organismos Financieros Internacionales			0	0
Deuda Bilateral			0	0
Títulos y Valores			0	0
Arrendamientos Financieros			0	0
Subtotal de Deuda Pública a Largo Plazo			0	0
Total de Otros Pasivos			29,444	274,126
Total de Deuda Pública y Otros Pasivos			29,444	274,126

Bajo protesta de decir verdad declaramos que los Estados Financieros y sus notas, son razonablemente correctos y son responsabilidad del emisor.


 ARQ. BERTHA ANGÉLICA MARTIN LARA
 DIRECTORA DE IMPLAN



 ING. JUAN FRANCISCO BERMUDEZ ROJAS
 PRESIDENTE DEL CONSEJO


 C.P. ABRIAN GONZALEZ PULIDO
 TESORERO DEL CONSEJO


Instituto Municipal de Planeación de San Francisco del Rincón, Guanajuato
Informes sobre Pasivos Contingentes
Al 31 de Diciembre de 2022

NOMBRE	CONCEPTO
JUICIOS	
GARANTÍAS	
AVALES	
PENSIONES Y JUBILACIONES	
DEUDA CONTINGENTE	


Bajo protesta de decir verdad declaramos que los Estados Financieros y sus notas, son razonablemente correctos y son responsabilidad del emisor.



ARQ. BERTHA ANGELICA MARTIN LARA
DIRECTORA DE IMPLAN



ING. JUAN FRANCISCO BERMUDEZ ROJAS
PRESIDENTE DEL CONSEJO



C.P. ADRIAN GONZALEZ PULIDO
TESORERO DEL CONSEJO

NOTAS	DESCRIPCIÓN
	I. NOTAS DE DESGLOSE:
	INFORMACION CONTABLE
ESF-01	FONDOS CON AFECTACIÓN ESPECÍFICA E INVERSIONES FINANCIERAS
ESF-02	CONTRIBUCIONES POR RECUPERAR
ESF-03	CONTRIBUCIONES POR RECUPERAR CORTO PLAZO
ESF-04	BIENES DISPONIBLES PARA SU TRANSFORMACIÓN ESTIMACIONES Y DETERIOROS (INVENTARIOS)
ESF-05	ALMACENES
ESF-06	FIDEICOMISOS, MANDATOS Y CONTRATOS ANALOGOS
ESF-07	PARTICIPACIONES Y APORTACIONES DE CAPITAL
ESF-08	BIENES MUEBLES E INMUEBLES
ESF-09	INTANGIBLES Y DIFERIDOS
ESF-10	ESTIMACIONES Y DETERIOROS
ESF-11	OTROS ACTIVOS
ESF-12	CUENTAS Y DOCUMENTOS POR PAGAR
ESF-13	FONDOS Y BIENES DE TERCEROS
ESF-14	OTROS PASIVOS CIRCULANTES
ACT-01	INGRESOS DE GESTIÓN
ACT-02	PARTICIPACIONES, APORTACIONES, CONVENIOS, INCENTIVOS...
ACT-03	OTROS INGRESOS Y BENEFICIOS
ACT-04	GASTOS Y OTRAS PERDIDAS
VHP-01	PATRIMONIO CONTRIBUIDO
VHP-02	PATRIMONIO GENERADO
EFE-01	FLUJO DE EFECTIVO
EFE-02	ADQ. BIENES MUEBLES E INMUEBLES
EFE-03	CONCILIACIÓN DEL FLUJO DE EFECTIVO
Conciliación_Ig	CONCILIACIÓN ENTRE LOS INGRESOS PRESUPUESTARIOS Y CONTABLES
Conciliación_Eg	CONCILIACIÓN ENTRE LOS EGRESOS PRESUPUESTARIOS Y LOS GASTOS CONTABLES
Memoria	II. DE MEMORIA (DE ORDEN):
	CONTABLES
	PRESUPUESTARIAS

Bajo protesta de decir verdad declaramos que los Estados Financieros y sus notas, son razonablemente correctos y son responsabilidad del emisor.



ARQ. BERTHA ANGÉLICA MARTÍN LARA
DIRECTORA DE IMPLAN



ING. JUAN FRANCISCO BERMÚDEZ ROJAS
PRESIDENTE DEL CONSEJO



C.P. ADRIÁN GONZÁLEZ PULIDO
TESORERO DEL CONSEJO

Notas

ESF-01 FONDOS CON AFECTACIÓN ESPECÍFICA E INVERSIONES FINANCIERAS

Cuenta	Nombre de la Cuenta	Monto	Tipo	2021	2020	2019	2018	Facilidad de Cobro
1114	Inversiones Temporales (Hasta 3 meses)	0.00	0.00					
1115	Fondos con Afectación Específica	0.00	0.00					
1121	Inversiones Financieras de Corto Plazo	0.00	0.00					
1211	Inversiones a Largo Plazo	0.00	0.00					

ESF-02 CONTRIBUCIONES POR RECUPERAR

Cuenta	Nombre de la Cuenta	Monto	2021	2020	2019	2018
1122	Cuentas por Cobrar a Corto Plazo	0.00	0.00	0.00	0.00	0.00
1124	Ingresos por Recuperar a Corto Plazo	0.00	0.00	0.00	0.00	0.00

ESF-03 CONTRIBUCIONES POR RECUPERAR CORTO PLAZO

Cuenta	Nombre de la Cuenta	Monto	A 90 Dias	A 180 Dias	A 365 Dias	+ 365 Dias	Característica
1123	Deudores Diversos por Cobrar a Corto Plazo	0.00	0.00	0.00	0.00	0.00	0.00
1125	Deudores por Anticipos de la Tesorería a Corto Plazo	0.00	0.00	0.00	0.00	0.00	0.00
1126	Préstamos Otorgados a Corto Plazo	0.00	0.00	0.00	0.00	0.00	0.00
1129	Otros Derechos a Recibir Efectivo o Equivalentes a Corto Plazo	0.00	0.00	0.00	0.00	0.00	0.00
1131	Anticipo a Proveedores por Adquisición de Bienes e Inmuebles a Corto Plazo	0.00	0.00	0.00	0.00	0.00	0.00
1132	Anticipo a Proveedores por Adquisición de Bienes e Inmuebles a Corto Plazo	0.00	0.00	0.00	0.00	0.00	0.00
1133	Anticipo a Proveedores por Adquisición de Bienes e Inmuebles a Corto Plazo	0.00	0.00	0.00	0.00	0.00	0.00
1134	Anticipo a Contratistas por Obras Públicas a Corto Plazo	0.00	0.00	0.00	0.00	0.00	0.00
1139	Otros Derechos a Recibir Bienes o Servicios a Corto Plazo	0.00	0.00	0.00	0.00	0.00	0.00

ESF-04 BIENES DISPONIBLES PARA SU TRANSFORMACIÓN ESTIMACIONES Y DETERIORS (INVENTARIOS)

Cuenta	Nombre de la Cuenta	Monto	Sistema de Cobro	Método de Valuación	Conveniencia de la Aplicación	Impacto de Información Financiera
1140	Inventarios	0.00	0.00	0.00	0.00	0.00
1141	Inventario de Mercancías para Venta	0.00	0.00	0.00	0.00	0.00
1142	Inventario de Mercancías Terminadas	0.00	0.00	0.00	0.00	0.00
1143	Inventario de Mercancías en Proceso de Elaboración	0.00	0.00	0.00	0.00	0.00
1144	Inventario de Materias Primas, Materiales y Suministros para Producción	0.00	0.00	0.00	0.00	0.00
1145	Bienes en Tránsito	0.00	0.00	0.00	0.00	0.00

ESF-06 ALMACENES

Cuenta	Nombre de la Cuenta	Monto	Método	Conveniencia de Aplicación	Impacto a la Información Financiera por cambios en el método
1150	Almacenes	0.00	0.00	0.00	0.00
1151	Almacén de Materiales y Suministros de Consumo	0.00	0.00	0.00	0.00

ESF-05 FIDEICOMISOS, MANDATOS Y CONTRATOS ANALÓGOS

Cuenta	Nombre de la Cuenta	Monto	Tipo	Característica
1213	Fideicomisos, Mandatos y Contratos Análogos	0.00	0.00	0.00

ESF-07 PARTICIPACIONES Y APORTACIONES DE CAPITAL

Cuenta	Nombre de la Cuenta	Monto
1214	Participaciones y Aportaciones de Capital	0.00

ESF-08 BIENES MUEBLES E INMUEBLES

Cuenta	Nombre de la Cuenta	Monto	Dep. Gasto	Dep. Acumulada	Método	Tasas Aplicada	Criterios	Característica
1230	Bienes Inmuebles, Infraestructura y Construcciones en Proceso							
1231	Terrenos		0.00	0.00	0.00	0.00	0.00	0.00
1232	Viviendas		0.00	0.00	0.00	0.00	0.00	0.00
1233	Edificios no Habitacionales		0.00	0.00	0.00	0.00	0.00	0.00
1234	Infraestructura		0.00	0.00	0.00	0.00	0.00	0.00
1235	Construcciones en Proceso en Bienes de Dominio Público		0.00	0.00	0.00	0.00	0.00	0.00
1236	Construcciones en Proceso en Bienes Proprios		0.00	0.00	0.00	0.00	0.00	0.00
1239	Otros Bienes Inmuebles		0.00	0.00	0.00	0.00	0.00	0.00
1240	Bienes Muebles	1,026,580.79	62,763.69	62,763.69	-728,778.30	0.00	0.00	0.00
1241	Mobiliario y Equipo de Administración	481,671.36	45,161.66	45,161.66	-228,144.02	0.00	0.00	0.00
1242	Mobiliario y Equipo Educativo y Recreativo	16,179.00	1,157.99	1,157.99	-13,946.65	0.00	0.00	0.00
1243	Equipo e Instrumental Médico y de Laboratorio		0.00	0.00	0.00	0.00	0.00	0.00
1244	Vehículos y Equipo de Transporte	313,700.00	109.04	109.04	-313,700.00	0.00	0.00	0.00
1245	Equipo de Defensa y Seguridad		0.00	0.00	0.00	0.00	0.00	0.00
1246	Maquinaria, Otros Equipos y Herramientas	203,940.00	16,335.00	16,335.00	-354.38	0.00	0.00	0.00
1247	Colecciones, Obras de Arte y Objetos Valiosos		0.00	0.00	0.00	0.00	0.00	0.00
1248	Activos Biológicos		0.00	0.00	0.00	0.00	0.00	0.00

ESF-09 INTANGIBLES Y DIFERIDOS

Cuenta	Nombre de la Cuenta	Monto	Amort. Gasto	Amort. Acum.	Método	Tasas Aplicada	Criterios	Característica
1250	Activos Intangibles	76,413.42	7,377.94	7,377.94	48,370.65	0.00	0.00	0.00
1251	Software		0.00	0.00	0.00	0.00	0.00	0.00
1252	Patentes, Marcas y Derechos		0.00	0.00	0.00	0.00	0.00	0.00
1253	Concesiones y Franquicias		0.00	0.00	0.00	0.00	0.00	0.00
1254	Licencias	76,413.42	7,377.94	7,377.94	48,370.65	0.00	0.00	0.00
1259	Otros Activos Intangibles		0.00	0.00	0.00	0.00	0.00	0.00
1270	Activos Diferidos	2,966,442.33	0.00	0.00	0.00	0.00	0.00	0.00
1271	Estudios, Formulación y Evaluación de Proyectos	2,966,442.33	0.00	0.00	0.00	0.00	0.00	0.00



1272	Derechos Sobre Bienes en Régimen de Arrendamiento Financiero	0,00	0,00	0,00	0,00
1273	Gastos Pagados por Adelantado a Largo Plazo	0,00	0,00	0,00	0,00
1274	Anticipos a Largo Plazo	0,00	0,00	0,00	0,00
1275	Beneficios al Retiro de Empleados Pagados por Adelantado	0,00	0,00	0,00	0,00
1279	Otros Activos Diferidos	0,00	0,00	0,00	0,00

ESF-10 ESTIMACIONES Y DETERIOROS

Cuenta	Nombre de la Cuenta	Monto	Criterio
1160	Estimación por Pérdida o Deterioro de Activos Circulantes	0,00	0,00
1161	Estimaciones para Cuentas Incobrables por Derechos a Recibir Efectivo o Equivalentes	0,00	0,00
1162	Estimación por Deterioro de Inventarios	0,00	0,00

ESF-11 OTROS ACTIVOS CIRCULANTE Y NO CIRCULANTE

Cuenta	Nombre de la Cuenta	Monto	Característica
1180	Otros Activos Circulantes	0,00	0,00
1191	Valores en Garantía	0,00	0,00
1192	Bienes en Garantía (excluye depósitos de fondos)	0,00	0,00
1193	Bienes Derivados de Embargos, Decomisos, Seguros y Dación en Pago	0,00	0,00
1194	Adquisición con Fondos de Terceros	0,00	0,00

ESF-11 OTROS ACTIVOS

Cuenta	Nombre de la Cuenta	Monto	Característica
1290	Otros Activos no Circulantes	0,00	0,00
1291	Bienes en Concesión	0,00	0,00
1292	Bienes en Arrendamiento Financiero	0,00	0,00
1293	Bienes en Comodato	0,00	0,00

ESF-12 CUENTAS Y DOCUMENTOS POR PAGAR

Cuenta	Nombre de la Cuenta	Monto	A 90 Días	A 180 Días	A 365 Días	Más 365 Días	Facilidad de Pago
2110	Cuentas por Pagar a Corto Plazo	274.125,83	274.125,83	0,00	0,00	0,00	0,00
2111	Servicios Personales por Pagar a Corto Plazo	57.611,91	57.611,91	0,00	0,00	0,00	0,00
2112	Proveedores por Pagar a Corto Plazo	142.756,25	142.756,25	0,00	0,00	0,00	0,00
2113	Contratistas por Obras Públicas por Pagar a Corto Plazo	0,00	0,00	0,00	0,00	0,00	0,00
2114	Participaciones y Aportaciones por Pagar a Corto Plazo	0,00	0,00	0,00	0,00	0,00	0,00
2115	Transferencias Oligadas por Pagar a Corto Plazo	0,00	0,00	0,00	0,00	0,00	0,00
2116	Intereses, Comisiones y Otros Gastos de la Deuda Pública por Pagar a Corto Plazo	0,00	0,00	0,00	0,00	0,00	0,00
2117	Retenciones y Contribuciones por Pagar a Corto Plazo	71.209,87	71.209,87	0,00	0,00	0,00	0,00
2118	Devoluciones de la Ley de Ingresos por Pagar a Corto Plazo	0,00	0,00	0,00	0,00	0,00	0,00
2119	Otras Cuentas por Pagar a Corto Plazo	2.547,80	2.547,80	0,00	0,00	0,00	0,00
2120	Documentos por Pagar a Corto Plazo	0,00	0,00	0,00	0,00	0,00	0,00
2121	Documentos Comerciales por Pagar a Corto Plazo	0,00	0,00	0,00	0,00	0,00	0,00
2122	Documentos con Contratistas por Obras Públicas por Pagar a Corto Plazo	0,00	0,00	0,00	0,00	0,00	0,00
2129	Otros Documentos por Pagar a Corto Plazo	0,00	0,00	0,00	0,00	0,00	0,00

ESF-13 FONDOS Y BIENES DE TERCEROS

Cuenta	Nombre de la Cuenta	Monto	Naturaleza	Característica
2190	Fondos y Bienes de Terceros en Garantía y/o Administración a Corto Plazo	0,00	0,00	0,00
2191	Fondos en Garantía a Corto Plazo	0,00	0,00	0,00
2192	Fondos en Administración a Corto Plazo	0,00	0,00	0,00
2193	Fondos Contingentes a Corto Plazo	0,00	0,00	0,00
2194	Fondos de Fideicomisos, Mandatos y Contratos Análogos a Corto Plazo	0,00	0,00	0,00
2195	Otros Fondos de Terceros en Garantía y/o Administración a Corto Plazo	0,00	0,00	0,00
2196	Valores y Bienes en Garantía a Corto Plazo	0,00	0,00	0,00
2290	Fondos y Bienes de Terceros en Garantía y/o Administración a Largo Plazo	0,00	0,00	0,00
2291	Fondos en Garantía a Largo Plazo	0,00	0,00	0,00
2292	Fondos en Administración a Largo Plazo	0,00	0,00	0,00
2293	Fondos Contingentes a Largo Plazo	0,00	0,00	0,00
2294	Fondos de Fideicomisos, Mandatos y Contratos Análogos a Largo Plazo	0,00	0,00	0,00
2295	Otros Fondos de Terceros en Garantía y/o Administración a Largo Plazo	0,00	0,00	0,00
2296	Valores y Bienes en Garantía a Largo Plazo	0,00	0,00	0,00

ESF-14 OTROS PASIVOS CIRCULANTES

Cuenta	Nombre de la Cuenta	Monto	Naturaleza	Característica
2199	Otros Pasivos Diferidos a Corto Plazo	0,00	0,00	0,00
2199	Otros Pasivos Circulantes	0,00	0,00	0,00
2240	Pasivos Diferidos a Largo Plazo	0,00	0,00	0,00
2241	Créditos Diferidos a Largo Plazo	0,00	0,00	0,00
2242	Intereses Cobrados por Adelantado a Largo Plazo	0,00	0,00	0,00
2249	Otros Pasivos Diferidos a Largo Plazo	0,00	0,00	0,00

Bajo protesta de decir verdad declaramos que los Estados Financieros y sus notas, son razonablemente correctos y son responsabilidad del emisor.

- ESF-01** **CUENTA:** Corresponde al número de la cuenta de acuerdo al Plan de Cuentas emitido por el CONAC.
NOMBRE DE LA CUENTA: Corresponde al nombre o descripción de la cuenta de acuerdo al Plan de Cuentas emitido por el CONAC.
MONTO: Saldo final de la información financiera presentada y en su caso, el importe debe corresponder a la suma de la columna de monto parcial (trimestral: 1er, 2do, 3ro. o 4to.).
TIPO: Especificar el tipo de instrumento de inversión: Bondes, Petrobonos, Cetes, Mesa de dinero, etc.
- ESF-02** **2019:** Saldo final al 31 de diciembre de 2019.
2018: Saldo final al 31 de diciembre de 2018.
2017: Saldo final al 31 de diciembre de 2017.
2016: Saldo final al 31 de diciembre de 2016.
FACTIBILIDAD DE COBRO: Identificar la viabilidad y disponibilidad de recursos para llevar a cabo las acciones de cobro correspondiente.
- ESF-03** **A 90 días:** Importe de la cuentas por cobrar con fecha de vencimiento de 1 a 90 días.
A 180 días: Importe de la cuentas por cobrar con fecha de vencimiento de 91 a 180 días.
A 365 días: Importe de la cuentas por cobrar con fecha de vencimiento de 181 a 365 días.
Más de 365 días: Importe de la cuentas por cobrar con vencimiento mayor a 365 días.
CARACTERÍSTICAS: Informar sobre características cualitativas de la cuenta, ejemplo: acciones implementadas para su recuperación, causas de la demora en su recuperación.
- ESF-04** **TEXTO LIBRE**
 Esta nota aplica para aquellos entes públicos que realicen algún proceso de transformación y/o elaboración de bienes.
- ESF-05** **MÉTODO:** Sistema de costeo y método de valuación aplicados a los inventarios (**UEPS, PROMEDIO, etc.**)
CONVENIENCIA DE APLICACIÓN: Justificar el uso del método de valuación elegido y las ventajas del mismo.
IMPACTO DE INFORMACIÓN FINANCIERA: Plasmar el impacto en la información por la elección del método de valuación.
- ESF-06** **TIPO:** Tipo de fideicomiso(s) que tiene la entidad derivado de los recursos asignados (Art. 32 LGCG). Puede ser de: Administración, Inversión.
CARACTERÍSTICA: Características relevantes que tengan impacto financiero o situación de riesgo. Ejemplo: Becas a fondo perdido.
NOMBRE DEL FIDEICOMISO: Nombre con el que se identifica el fideicomiso.
OBJETO DEL FIDEICOMISO: Razón de existencia/fin del fideicomiso.
- ESF-07** **TIPO:** Tipo de Participaciones y Aportaciones de capital que tiene la entidad. Ejemplo: ordinarias, preferentes, serie A, B, C.
EMPRESA/OPDes: Especificar el nombre de la Empresa u Organismo Público Descentralizado al que se realizó la aportación. (organismo público descentralizados).
- ESF-08** **DEP. GASTO:** Importe de la depreciación correspondiente al ejercicio en la cuenta 5.5.1.
DEP. ACUMULADA: Plasmar el importe acumulado de depreciación especificado en las cuentas 1.2.6.
MÉTODO: Especificar el método de depreciación de activos fijos (Línea recta, decreciente, doble cuota, etc.).
TASA DE APLICADA: Registrar porcentaje de depreciación aplicada.
CRITERIOS: Precisar la periodicidad de aplicación de la depreciación así como especificar si existe un cambio en criterio contable, justificada con base a una imposición voluntaria.

NOTAS A LOS ESTADOS FINANCIEROS

CARACTERÍSTICAS: Informará de las características significativas del estado en el que se encuentran los activos.

ESF-09

AMORT. GASTO: Importe de la depreciación correspondiente al ejercicio en la cuenta 5.5.1.

ARMORT. ACUMULADA: Plasmar el importe acumulado de depreciación especificado en las cuentas 1.2.6.

MÉTODO: Especificar el método de amortización de activos intangibles (Línea recta, decreciente, doble cuota, etc.).

TASA DE APLICADA: Registrar porcentaje de amortización aplicada.

CRITERIOS: Especificar si existe un cambio en criterio contable, justificada con base a una imposición normativa o por adopción voluntaria.

CARACTERÍSTICAS: Detallar si hubo alguna disminución por amortización o por capitalización.

ESF-10

CARACTERÍSTICAS: Informar los criterios utilizados para la determinación de las estimaciones; por ejemplo: estimación de cuentas incobrables, estimación de inventarios, deterioro de activos biológicos y cualquier otra que aplique.

ESF-11

CARACTERÍSTICAS: Características cualitativas significativas que les impacten financieramente.

ESF-12

A 90 días: Importe de la cuentas por pagar con fecha de vencimiento de 1 a 90 días.

A 180 días: Importe de la cuentas por pagar con fecha de vencimiento de 91 a 180 días.

A 365 días: Importe de la cuentas por pagar con fecha de vencimiento de 181 a 365 días.

Más de 365 días: Importe de la cuentas por pagar con fecha de vencimiento mayor a 365 días.

CARACTERÍSTICAS: Informar sobre la factibilidad de pago.

ESF-13

NATURALEZA: Especificar origen de dicho recurso: Federal, Estatal, Municipal, Particulares.

ESF-14

CARACTERÍSTICAS: Características cualitativas significativas que les impacten financieramente.



Notas

ACT-01 INGRESOS DE GESTION

Cuenta	Nombre de la Cuenta	Monto	Característica Significativa
4100	INGRESOS DE GESTION	34,125.77	
4110	Impuestos	0.00	
4111	Impuestos Sobre los Ingresos	0.00	
4112	Impuestos Sobre el Patrimonio	0.00	
4113	Impuestos Sobre la Producción, el Consumo y las Transacciones	0.00	
4114	Impuestos al Comercio Exterior	0.00	
4115	Impuestos Sobre Nóminas y Asimilables	0.00	
4116	Impuestos Ecológicos	0.00	
4117	Accesorios de Impuestos	0.00	
4118	Impuestos no Comprendidos en la Ley de Ingresos Vigente, Causados en Ejercicios Fiscales Anteriores Pendientes de Liquidación o Pago	0.00	
4119	Otros Impuestos	0.00	
4120	Cuotas y Aportaciones de Seguridad Social	0.00	
4121	Aportaciones para Fondos de Vivienda	0.00	
4122	Cuotas para la Seguridad Social	0.00	
4123	Cuotas de Ahorro para el Retiro	0.00	
4124	Accesorios de Cuotas y Aportaciones de Seguridad Social	0.00	
4129	Otras Cuotas y Aportaciones para la Seguridad Social	0.00	
4130	Contribuciones de Mejoras	0.00	
4131	Contribuciones de Mejoras por Obras Públicas	0.00	
4132	Contribuciones de Mejoras no Comprendidas en la Ley de Ingresos Vigente, Causadas en Ejercicios Fiscales Anteriores Pendientes de Liquidación o Pago	0.00	
4140	Derechos	0.00	
4141	Derechos por el Uso, Goce, Aprovechamiento o Explotación de Bienes de Dominio Público	0.00	
4143	Derechos por Prestación de Servicios	0.00	
4144	Accesorios de Derechos	0.00	
4145	Derechos no Comprendidos en la Ley de Ingresos Vigente, Causados en Ejercicios Fiscales Anteriores Pendientes de Liquidación o Pago	0.00	
4149	Otros Derechos	0.00	
4150	Productos	34,125.77	
4151	Productos	34,125.77	
4154	Productos no Comprendidos en la Ley de Ingresos Vigente, Causados en Ejercicios Fiscales Anteriores Pendientes de Liquidación o Pago	0.00	
4160	Aprovechamientos	0.00	
4161	Incentivos Derivados de la Colaboración Fiscal	0.00	
4162	Multas	0.00	
4163	Indemnizaciones	0.00	
4164	Reintegros	0.00	
4165	Aprovechamientos Provenientes de Obras Públicas	0.00	
4166	Aprovechamientos no Comprendidos en la Ley de Ingresos Vigente, Causados en Ejercicios Fiscales Anteriores Pendientes de Liquidación o Pago	0.00	
4168	Accesorios de Aprovechamientos	0.00	
4169	Otros Aprovechamientos	0.00	
4170	Ingresos por Venta de Bienes y Prestación de Servicios	0.00	
4171	Ingresos por Venta de Bienes y Prestación de Servicios de Instituciones Públicas de Seguridad Social	0.00	

4172	Ingresos por Venta de Bienes y Prestación de Servicios de Empresas Productivas del Estado	0.00
4173	Ingresos por Venta de Bienes y Prestación de Servicios de Entidades Paraestatales y Fideicomisos No Empresariales y No Financieros	0.00
4174	Ingresos por Venta de Bienes y Prestación de Servicios de Entidades Paraestatales Empresariales No Financieras con Participación Estatal Mayoritaria	0.00
4175	Ingresos por Venta de Bienes y Prestación de Servicios de Entidades Paraestatales Empresariales Financieras Monetarias con Participación Estatal Mayoritaria	0.00
4176	Ingresos por Venta de Bienes y Prestación de Servicios de Entidades Paraestatales Empresariales Financieras No Monetarias con Participación Estatal Mayoritaria	0.00
4177	Ingresos por Venta de Bienes y Prestación de Servicios de Fideicomisos Financieros Públicos con Participación Estatal Mayoritaria	0.00
4178	Ingresos por Venta de Bienes y Prestación de Servicios de los Poderes Legislativo y Judicial, y de los Órganos Autónomos	0.00

ACT-02 PARTICIPACIONES, APORTACIONES, CONVENIOS, INCENTIVOS...

Cuenta	Nombre de la Cuenta	Monto	Característica Significativa
4200	PARTICIPACIONES, APORTACIONES, CONVENIOS, INCENTIVOS DERIVADOS DE LA COLABORACIÓN FISCAL, FONDOS DISTINTOS DE APORTACIONES, TRANSFERENCIAS, ASIGNACIONES, SUBSIDIOS Y SUBVENCIONES, Y PENSIONES Y JUBILACIONES	3,014,550.00	
4210	Participaciones, Aportaciones, Convenios, Incentivos Derivados de la Colaboración Fiscal y Fondos Distintos de Aportaciones		
4211	Participaciones	0.00	
4212	Aportaciones	0.00	
4213	Convenios	0.00	
4214	Incentivos derivados de la Colaboración Fiscal	0.00	
4215	Fondos Distintos de Aportaciones	0.00	
4220	Transferencias, Asignaciones, Subsidios y Otras ayudas	3,014,550.00	
4221	Transferencias Internas y Asignaciones del Sector Público	3,014,550.00	
4223	Subsidios y Subvenciones	0.00	
4225	Pensiones y Jubilaciones	0.00	
4227	Transferencias del Fondo Mexicano del Petróleo para la Estabilización y el Desarrollo	0.00	

ACT-03 OTROS INGRESOS Y BENEFICIOS

Cuenta	Nombre de la Cuenta	Monto	Naturaleza	Característica
4300	OTROS INGRESOS Y BENEFICIOS			
4310	Ingresos Financieros	0.00		
4311	Intereses Ganados de Títulos, Valores y demás Instrumentos Financieros	0.00		
4319	Otros Ingresos Financieros	0.00		
4320	Incremento por Variación de Inventarios	0.00		
4321	Incremento por Variación de Inventarios de Mercancías para Venta	0.00		
4322	Incremento por Variación de Inventarios de Mercancías Terminadas	0.00		
4323	Incremento por Variación de Inventarios de Mercancías en Proceso de Elaboración	0.00		
4324	Incremento por Variación de Inventarios de Materias Primas, Materiales y Suministros para Producción	0.00		
4325	Incremento por Variación de Almacén de Materias Primas, Materiales y Suministros de Consumo	0.00		
4330	Disminución del Exceso de Estimaciones por Pérdida o Deterioro u Obsolescencia	0.00		
4331	Disminución del Exceso de Estimaciones por Pérdida o Deterioro u Obsolescencia	0.00		
4340	Disminución del Exceso de Provisiones	0.00		
4341	Disminución del Exceso de Provisiones	0.00		
4390	Otros Ingresos y Beneficios Varios	0.00		
4392	Bonificaciones y Descuentos Obtenidos	0.00		
4393	Diferencias por Tipo de Cambio a Favor	0.00		
4394	Diferencias de Cotizaciones a Favor en Valores Negociables	0.00		
4395	Resultado por Posición Monetaria	0.00		
4396	Utilidades por Participación Patrimonial	0.00		

4397 Diferencias por Reestructuración de Deuda Pública a Favor 0.00
 4399 Otros Ingresos y Beneficios Varios 0.00

ACT-04 GASTOS Y OTRAS PERDIDAS

Cuenta	Nombre de la Cuenta	Monto	%	Característica
5000	GASTOS Y OTRAS PERDIDAS	2,629,197.17	100%	
5100	GASTOS DE FUNCIONAMIENTO	2,559,055.54	97%	
5110	Servicios Personales	2,034,054.28	77%	
5111	Remuneraciones al Personal de Carácter Permanente	1,457,967.59	55%	
5112	Remuneraciones al Personal de Carácter Transitorio	72,379.00	3%	
5113	Remuneraciones Adicionales y Especiales	189,889.64	7%	
5114	Seguridad Social	143,123.75	5%	
5115	Otras Prestaciones Sociales y Económicas	170,694.30	6%	
5116	Pago de Estímulos a Servidores Públicos	0.00	0%	
5120	Materiales y Suministros	110,901.92	4%	
5121	Materiales de Administración, Emisión de Documentos y Artículos Oficiales	55,525.54	2%	
5122	Alimentos y Utensilios	10,682.92	0%	
5123	Materias Primas y Materiales de Producción y Comercialización	0.00	0%	
5124	Materiales y Artículos de Construcción y de Reparación	3,981.00	0%	
5125	Productos Químicos, Farmacéuticos y de Laboratorio	138.00	0%	
5126	Combustibles, Lubricantes y Aditivos	19,585.04	1%	
5127	Vestuario, Blancos, Prendas de Protección y Artículos Deportivos	10,312.40	0%	
5128	Materiales y Suministros para Seguridad	0.00	0%	
5129	Herramientas, Refacciones y Accesorios Menores	10,677.02	0%	
5130	Servicios Generales	414,099.34	16%	
5131	Servicios Básicos	12,739.92	0%	
5132	Servicios de Arrendamiento	1,658.80	0%	
5133	Servicios Profesionales, Científicos y Técnicos y Otros Servicios	208,800.00	8%	
5134	Servicios Financieros, Bancarios y Comerciales	12,714.79	0%	
5135	Servicios de Instalación, Reparación, Mantenimiento y Conservación	3,715.99	0%	
5136	Servicios de Comunicación Social y Publicidad	0.00	0%	
5137	Servicios de Traslado y Viáticos	8,920.60	0%	
5138	Servicios Oficiales	61,648.24	2%	
5139	Otros Servicios Generales	103,901.00	4%	
5200	TRANSFERENCIAS, ASIGNACIONES, SUBSIDIOS Y OTRAS AYUDAS	0.00	0%	
5210	Transferencias Internas y Asignaciones al Sector Público	0.00	0%	
5211	Asignaciones al Sector Público	0.00	0%	
5212	Transferencias Internas al Sector Público	0.00	0%	
5220	Transferencias al Resto del Sector Público	0.00	0%	
5221	Transferencias a Entidades Paraestatales	0.00	0%	
5222	Transferencias a Entidades Federativas y Municipios	0.00	0%	
5230	Subsidios y Subvenciones	0.00	0%	
5231	Subsidios	0.00	0%	
5232	Subvenciones	0.00	0%	
5240	Ayudas Sociales	0.00	0%	
5241	Ayudas Sociales a Personas	0.00	0%	
5242	Becas	0.00	0%	
5243	Ayudas Sociales a Instituciones	0.00	0%	
5244	Ayudas Sociales por Desastres Naturales y Otros Sinestros	0.00	0%	
5250	Pensiones y Jubilaciones	0.00	0%	
5251	Pensiones	0.00	0%	
5252	Jubilaciones	0.00	0%	
5259	Otras Pensiones y Jubilaciones	0.00	0%	
5260	Transferencias a Fideicomisos, Mandatos y Contratos Análogos	0.00	0%	

5261	Transferencias a Fideicomisos, Mandatos y Contratos Análogos al Gobierno	0.00	0%
5262	Transferencias a Fideicomisos, Mandatos y Contratos Análogos a Entidades Paraestatales	0.00	0%
5270	Transferencias a la Seguridad Social	0.00	0%
5271	Transferencias por Obligaciones de Ley	0.00	0%
5280	Donativos	0.00	0%
5281	Donativos a Instituciones sin Fines de Lucro	0.00	0%
5282	Donativos a Entidades Federativas y Municipios	0.00	0%
5283	Donativos a Fideicomiso, Mandatos y Contratos Análogos Privados	0.00	0%
5284	Donativos a Fideicomiso, Mandatos y Contratos Análogos Estatales	0.00	0%
5285	Donativos Internacionales	0.00	0%
5290	Transferencias al Exterior	0.00	0%
5291	Transferencias al Exterior a Gobiernos Extranjeros y Organismos Internacionales	0.00	0%
5292	Transferencias al Sector Privado Externo	0.00	0%
5300	PARTICIPACIONES Y APORTACIONES	0.00	0%
5310	Participaciones	0.00	0%
5311	Participaciones de la Federación a Entidades Federativas y Municipios	0.00	0%
5312	Participaciones de las Entidades Federativas a los Municipios	0.00	0%
5320	Aportaciones	0.00	0%
5321	Aportaciones de la Federación a Entidades Federativas y Municipios	0.00	0%
5322	Aportaciones de las Entidades Federativas a los Municipios	0.00	0%
5330	Convenios	0.00	0%
5331	Convenios de Reasignación	0.00	0%
5332	Convenios de Descentralización y Otros	0.00	0%
5400	INTERESES, COMISIONES Y OTROS GASTOS DE LA DEUDA PUBLICA	0.00	0%
5410	Intereses de la Deuda Pública	0.00	0%
5411	Intereses de la Deuda Pública Interna	0.00	0%
5412	Intereses de la Deuda Pública Externa	0.00	0%
5420	Comisiones de la Deuda Pública	0.00	0%
5421	Comisiones de la Deuda Pública Interna	0.00	0%
5422	Comisiones de la Deuda Pública Externa	0.00	0%
5430	Gastos de la Deuda Pública	0.00	0%
5431	Gastos de la Deuda Pública Interna	0.00	0%
5432	Gastos de la Deuda Pública Externa	0.00	0%
5440	Costo por Coberturas	0.00	0%
5441	Costo por Coberturas	0.00	0%
5450	Apoyos Financieros	0.00	0%
5451	Apoyos Financieros a Intermediarios	0.00	0%
5452	Apoyo Financiero a Ahorradores y Deudores del Sistema Financiero Nacional	0.00	0%
5500	OTROS GASTOS Y PERDIDAS EXTRAORDINARIAS	70,141.63	3%
5510	Estimaciones, Depreciaciones, Deterioros, Obsolescencia y Amortizaciones	70,141.63	3%
5511	Estimaciones por Pérdida o Deterioro de Activos Circulantes	0.00	0%
5512	Estimaciones por Pérdida o Deterioro de Activo no Circulante	0.00	0%
5513	Depreciación de Bienes Inmuebles	0.00	0%
5514	Depreciación de Infraestructura	0.00	0%
5515	Depreciación de Bienes Muebles	0.00	0%
5516	Deterioro de los Activos Biológicos	62,763.69	2%
5517	Amortización de Activos Intangibles	0.00	0%
5518	Disminución de Bienes por pérdida, obsolescencia y deterioro	7,377.94	0%
5520	Provisiones	0.00	0%
5521	Provisiones de Pasivos a Corto Plazo	0.00	0%
5522	Provisiones de Pasivos a Largo Plazo	0.00	0%
5530	Disminución de Inventarios	0.00	0%
5531	Disminución de Inventarios de Mercancías para Venta	0.00	0%
5532	Disminución de Inventarios de Mercancías Terminadas	0.00	0%

5533	Disminución de Inventarios de Mercancías en Proceso de Elaboración	0.00	0%
5534	Disminución de Inventarios de Materias Primas, Materiales y Suministros para Producción	0.00	0%
5535	Disminución de Almacén de Materiales y Suministros de Consumo	0.00	0%
5540	Aumento por Insuficiencia de Estimaciones por Pérdida o Deterioro u Obsolescencia	0.00	0%
5541	Aumento por Insuficiencia de Estimaciones por Pérdida o Deterioro u Obsolescencia	0.00	0%
5550	Aumento por Insuficiencia de Provisiones	0.00	0%
5551	Aumento por Insuficiencia de Provisiones	0.00	0%
5590	Otros Gastos	0.00	0%
5591	Gastos de Ejercicios Anteriores	0.00	0%
5592	Pérdidas por Responsabilidades	0.00	0%
5593	Bonificaciones y Descuentos Otorgados	0.00	0%
5594	Diferencias por Tipo de Cambio Negativas	0.00	0%
5595	Diferencias de Cotizaciones Negativas en Valores Negociables	0.00	0%
5596	Resultado por Posición Monetaria	0.00	0%
5597	Pérdidas por Participación Patrimonial	0.00	0%
5598	Diferencias por Reestructuración de Deuda Pública Negativas	0.00	0%
5599	Otros Gastos Varios	0.00	0%
5600	INVERSIÓN PÚBLICA	0.00	0%
5610	Inversión Pública no Capitalizable	0.00	0%
5611	Construcción en Bienes no Capitalizable	0.00	0%

Bajo protesta de decir verdad declaramos que los Estados Financieros y sus notas, son razonablemente correctos y son responsabilidad del emisor.



Nota

Instructivo

ACT-01

CUENTA: Corresponde al número de la cuenta de acuerdo al Plan de Cuentas emitido por el CONAC.
NOMBRE DE LA CUENTA: Corresponde al nombre o descripción de la cuenta de acuerdo al Plan de Cuentas emitido por el CONAC.
MONTO: Saldo final del periodo que corresponde a la información presentada (trimestral: 1er, 2do, 3ro. o 4to.).
CARACTERÍSTICAS: Características cualitativas significativas que les impacten financieramente.

ACT-02

MONTO: Saldo final del periodo que corresponde a la información financiera presentada (trimestral: 1er, 2do, 3ro. o 4to.).
CARACTERÍSTICAS: Características cualitativas significativas que les impacten financieramente.

ACT-03

MONTO: Saldo final del periodo que corresponde a la información financiera presentada (trimestral: 1er, 2do, 3ro. o 4to.).
NATURALEZA: Procedencia de los otros ingresos: Productos financieros, bonificaciones y descuentos obtenidas, diferencias por tipo de cambio a favor, utilidades por participación patrimonial, etc.
CARACTERÍSTICAS: Características cualitativas significativas que les impacten financieramente.

ACT-04

% GASTO: Porcentaje que representa el gasto con respecto del total ejercido.
EXPLICACIÓN: Justificar aquellas cuentas de gastos que en lo individual representen el 10% o más del total de los gastos.

Notas

VHP-01 PATRIMONIO CONTRIBUIDO

Cuenta	Nombre de la Cuenta	Monto	Tipo	Naturaleza
3110	Aportaciones		0.00	
3120	Donaciones de Capital		0.00	
3130	Actualización de la Hacienda Pública/Patrimonio		0.00	

VHP-02 PATRIMONIO GENERADO

Cuenta	Nombre de la Cuenta	Monto	Procedencia
3210	Resultado del Ejercicio (Ahorro/ Desahorro)	419,478.60	
3220	Resultados de Ejercicios Anteriores	4,030,466.34	
3230	Revalúos	0.00	
3231	Revalúo de Bienes Inmuebles	0.00	
3232	Revalúo de Bienes Muebles	0.00	
3233	Revalúo de Bienes Intangibles	0.00	
3239	Otros Revalúos	0.00	
3240	Reservas	0.00	
3241	Reservas de Patrimonio	0.00	
3242	Reservas Territoriales	0.00	
3243	Reservas por Contingencias	0.00	
3250	Rectificaciones de Resultados de Ejercicios Anteriores	0.00	
3251	Cambios en Políticas Contables	0.00	
3252	Cambios por Errores Contables	0.00	

Bajo protesta de decir verdad declaramos que los Estados Financieros y sus notas, son razonablemente correctos y son responsabilidad del emisor.

NOTAS A LOS ESTADOS FINANCIEROS

Nota

Instructivo

VHP-01

CUENTA: Corresponde al número de la cuenta de acuerdo al Plan de Cuentas emitido por el CONAC.

VHP-02

NOMBRE DE LA CUENTA: Corresponde al nombre o descripción de la cuenta de acuerdo al Plan de Cuentas emitido por el CONAC.

MONTO: Importe final del periodo que corresponde a la información financiera presentada (trimestral: 1er, 2do, 3ro. o 4to.).

TIPO: Tipo de patrimonio clasificado de acuerdo al Plan de Cuentas emitido por el CONAC: Aportaciones, Donaciones de Capital y/o Actualización de la Hacienda Pública/Patrimonio.

NATURALEZA: Procedencia de los recursos: Estatal o Municipal.



Notas

EFE-01 FLUJOS DE EFECTIVO

Cuenta	Nombre de la Cuenta / Concepto	2022	2021
1111	Efectivo	0.00	0.00
1112	Bancos/Tesorería	0.00	0.00
1113	Bancos/Dependencias y Otros	1,431,783.18	986,120.16
1114	Inversiones Temporales (Hasta 3 meses)	0.00	0.00
1115	Fondos con Afectación Específica	0.00	0.00
1116	Depósitos de Fondos de Terceros en Garantía y/o Administración	0.00	0.00
1119	Otros Efectivos y Equivalentes	0.00	0.00
1110	Total de Efectivo y Equivalentes	1,431,783.18	986,120.16

EFE-02 ADQ. BIENES MUEBLES E INMUEBLES

Cuenta	Nombre de la Cuenta / Concepto	Adquisición	Pagos
1230	Bienes Inmuebles, Infraestructura y Construcciones en Proceso	0.00	0.00
1231	Terrenos	0.00	0.00
1232	Viviendas	0.00	0.00
1233	Edificios no Habitacionales	0.00	0.00
1234	Infraestructura	0.00	0.00
1235	Construcciones en Proceso en Bienes de Dominio Público	0.00	0.00
1236	Construcciones en Proceso en Bienes Propios	0.00	0.00
1239	Otros Bienes Inmuebles	0.00	0.00
1240	Bienes Muebles	267,182.37	267,182.37
1241	Mobiliario y Equipo de Administración	267,182.37	267,182.37
1242	Mobiliario y Equipo Educativo y Recreativo	0.00	0.00
1243	Equipo e Instrumental Médico y de Laboratorio	0.00	0.00
1244	Vehículos y Equipo de Transporte	0.00	0.00
1245	Equipo de Defensa y Seguridad	0.00	0.00
1246	Maquinaria, Otros Equipos y Herramientas	0.00	0.00
1247	Colecciones, Obras de Arte y Objetos Valiosos	0.00	0.00
1248	Activos Biológicos	0.00	0.00
1250	Activos Intangibles	0.00	0.00
1251	Software	0.00	0.00
1252	Patentes, Marcas y Derechos	0.00	0.00
1253	Concesiones y Franquicias	0.00	0.00
1254	Licencias	0.00	0.00
1259	Otros Activos Intangibles	0.00	0.00
	Total de Aplicación de efectivo por Actividades de Inversión	267,182.37	267,182.37

EFE-03 CONCILIACION DEL FLUJO DE EFECTIVO

Cuenta	Nombre de la Cuenta / Concepto	2022	2021
3210	Resultados del Ejercicio Ahorro/Desahorro	419,478.60	91,305.52
	(+) Movimientos de partidas (o rubros) que no afectan al efectivo	270,509.79	0.00
5100	GASTOS DE FUNCIONAMIENTO	0.00	0.00
5130	Amortización gastos pagados por anticipado CP	0.00	0.00
5400	INTERESES, COMISIONES Y OTROS GASTOS DE LA DEUDA PUBLICA	0.00	0.00
5410	Intereses de la deuda pública	0.00	0.00
5411	Intereses de la Deuda Pública Interna	0.00	0.00
5420	Comisiones de la deuda pública	0.00	0.00
5421	Comisiones de la Deuda Pública Interna	0.00	0.00
5430	Gastos de la deuda pública	0.00	0.00
5431	Gastos de la Deuda Pública Interna	0.00	0.00
5440	Costo por coberturas	0.00	0.00
5441	Costo por coberturas	0.00	0.00
5450	Apoyos financieros	0.00	0.00
5451	Apoyos Financieros a Intermediarios	0.00	0.00
5452	Apoyo Financieros a Ahorradores y Deudores del Sistema Financiero Nacional	0.00	0.00
5500	OTROS GASTOS Y PERDIDAS EXTRAORDINARIAS	70,141.63	0.00
5510	Estimaciones, Depreciaciones, Deterioros, Obsolescencia y Amortizaciones	70,141.63	0.00
5511	Estimaciones por Pérdida o Deterioro de Activos Circulantes	0.00	0.00
5512	Estimaciones por Pérdida o Deterioro de Activo no Circulante	0.00	0.00
5513	Depreciación de Bienes Inmuebles	0.00	0.00
5514	Depreciación de Infraestructura	0.00	0.00
5515	Depreciación de Bienes Muebles	62,763.69	0.00
5516	Deterioro de los Activos Biológicos	0.00	0.00
5517	Amortización de Activos Intangibles	7,377.94	0.00
5518	Disminución de Bienes por pérdida, obsolescencia y deterioro	0.00	0.00
5520	Provisiones	0.00	0.00
5521	Provisiones de Pasivos a Corto Plazo	0.00	0.00
5522	Provisiones de Pasivos a Largo Plazo	0.00	0.00
5530	Disminución de Inventarios	0.00	0.00
5531	Disminución de Inventarios de Mercancías para Venta	0.00	0.00
5532	Disminución de Inventarios de Mercancías Terminadas	0.00	0.00
5533	Disminución de Inventarios de Mercancías en Proceso de Elaboración	0.00	0.00
5534	Disminución de Inventarios de Materias Primas, Materiales y Suministros para Producción	0.00	0.00
5535	Disminución de Almacén de Materiales y Suministros de Consumo	0.00	0.00
5540	Aumento por Insuficiencia de Estimaciones por Pérdida o Deterioro u Obsolescencia	0.00	0.00
5541	Aumento por Insuficiencia de Estimaciones por Pérdida o Deterioro u Obsolescencia	0.00	0.00
5550	Aumento por Insuficiencia de Provisiones	0.00	0.00
5551	Aumento por Insuficiencia de Provisiones	0.00	0.00
5590	Otros Gastos	0.00	0.00
5591	Gastos de Ejercicios Anteriores	0.00	0.00
5592	Pérdidas por Responsabilidades	0.00	0.00
5593	Bonificaciones y Descuentos Otorgados	0.00	0.00
5594	Diferencias por Tipo de Cambio Negativas en Efectivo y Equivalentes	0.00	0.00
5595	Diferencias de Cotizaciones Negativas en Valores Negociables	0.00	0.00
5596	Resultado por Posición Monetaria	0.00	0.00

5597	Pérdidas por Participación Patrimonial	0.00	0.00
5599	Otros Gastos Varios	0.00	0.00
5600	INVERSION PÚBLICA	0.00	0.00
5610	Inversión Pública no Capitalizable	0.00	0.00
5611	Construcción en Bienes no Capitalizable	0.00	0.00
2110	Incremento en Cuentas por Pagar de Operación	200,368.16	0.00
2111	Provisiones capítulo 1000	57,611.91	0.00
2112	Provisiones capítulo 2000	0.00	0.00
2112	Provisiones capítulo 3000	142,756.25	0.00
2115	Provisiones capítulo 4000	0.00	0.00
2114	Provisiones capítulo 8000	0.00	0.00
	(-) Movimientos de partidas (o rubros) que afectan al efectivo	0.00	0.00
3100	Ingresos (Patrimonio Capital)	0.00	0.00
	Estatal	0.00	0.00
	Municipal	0.00	0.00
	Convenio Federal	0.00	0.00
	Aportaciones Federales	0.00	0.00
	(-) Movimientos de partidas (o rubros) que afectan al efectivo (gasto)	0.00	0.00
1270	Activos Diferidos	0.00	0.00
1273	Gastos pagados por anticipado LP	0.00	0.00
	(-) Movimientos de partidas (o rubros) que no afectan al efectivo (Ingreso)	0.00	0.00
4300	OTROS INGRESO Y BENEFICIOS	0.00	0.00
4399	Otros Ingresos y Beneficios Varios	0.00	0.00
1120	Incremento en Cuentas por Cobrar de Operación	0.00	0.00
1124	Ingresos por recuperar CRI 10	0.00	0.00
1124	Ingresos por recuperar CRI 20	0.00	0.00
1124	Ingresos por recuperar CRI 30	0.00	0.00
1124	Ingresos por recuperar CRI 40	0.00	0.00
1124	Ingresos por recuperar CRI 50	0.00	0.00
1124	Ingresos por recuperar CRI 60	0.00	0.00
1122	Cuentas por cobrar CRI 70	0.00	0.00
1122	Cuentas por cobrar CRI 80	0.00	0.00
1122	Cuentas por cobrar CRI 90	0.00	0.00
	= Flujos de Efectivo Netos de las Actividades de Operación	689,988.39	91,305.52



Nota

Instructivo

EFE-01

CUENTA: Corresponde al número de la cuenta de acuerdo al Plan de Cuentas emitido por el CONAC.

NOMBRE DE LA CUENTA: Corresponde al nombre o descripción de la cuenta de acuerdo al Plan de Cuentas emitido por el CONAC.

SALDO FINAL: Importe final del periodo que corresponde a la información financiera presentada (trimestral: 1er, 2do, 3ro. o 4to.).

SALDO INICIAL: Saldo al 31 de diciembre del año anterior.

EFE-02

MONTO: Importe (saldo final) de las adquisiciones de bienes muebles e inmuebles efectuadas en el periodo al que corresponde a la información financiera presentada.

% SUB: Detallar el porcentaje de estas adquisiciones que fueron realizadas mediante subsidios de capital del sector central (subsidiados por la federación, estado o municipio).

PAGOS: Importe que durante el periodo se hicieron por la compra de los elementos citados.

EFE-03

Saldo Anterior: Importe del trimestre anterior.

Saldo final: Importe final del periodo que corresponde a la información financiera presentada (trimestral: 1er, 2do, 3ro. o 4to.).

Instituto Municipal de Planeación de San Francisco del Rincón, Guanajuato

Conciliación entre los Ingresos Presupuestarios y Contables

Correspondiente del 1 de Enero 31 de Diciembre de 2022

(Cifras en pesos)

1. Total de Ingresos Presupuestarios	3,600,409
2. Más Ingresos Contables No Presupuestarios	0
2.1 Ingresos Financieros	0
2.2 Incremento por Variación de inventarios	0
2.3 Disminución del Exceso de Estimaciones por Pérdida o Deterioro u Obsolescencia	0
2.4 Disminución del Exceso de Provisiones	0
2.5 Otros Ingresos y Beneficios Varios	0
2.6 Otros Ingresos Contables No Presupuestarios	0
3. Menos Ingresos presupuestarios no contables	0
3.1 Aprovechamientos Patrimoniales	0
3.2 Ingresos Derivados de Financiamientos	0
3.3 Otros Ingresos Presupuestarios No Contables	0
4. Ingresos Contables (4 = 1 + 2 - 3)	3,600,409

Bajo protesta de decir verdad declaramos que los Estados Financieros y sus notas, son razonablemente correctos y son responsabilidad del emisor.



Instituto Municipal de Planeación de San Francisco del Rincón, Guanajuato Conciliación entre los Egresos Presupuestarios y los Gastos Contables Correspondiente del 1 de Enero 31 de Diciembre de 2022 (Cifras en pesos)		2,826,238
1. Total de Egresos Presupuestarios		2,826,238
2. Menos Egresos Presupuestarios No Contables		267,182
2.1 Materias Primas y Materiales de Producción y Comercialización		0
2.2 Materiales y Suministros		0
2.3 Mobiliario y Equipo de Administración		267,182
2.4 Mobiliario y Equipo Educativo y Recreativo		0
2.5 Equipo e Instrumental Médico y de Laboratorio		0
2.6 Vehículos y Equipo de Transporte		0
2.7 Equipo de Defensa y Seguridad		0
2.8 Maquinaria, Otros Equipos y Herramientas		0
2.9 Activos Biológicos		0
2.10 Bienes Inmuebles		0
2.11 Activos Intangibles		0
2.12 Obra Pública en Bienes de Dominio Público		0
2.13 Obra Pública en Bienes Propios		0
2.14 Acciones y Participaciones de Capital		0
2.15 Compra de Títulos y Valores		0
2.16 Concesión de Préstamos		0
2.17 Inversiones en Fideicomisos, Mandatos y Otros Análogos		0
2.18 Provisiones para Contingencias y Otras Erogaciones Especiales		0
2.19 Amortización de la Deuda Pública		0
2.20 Adeudos de Ejercicios Fiscales Anteriores (ADEFAS)		0
2.21 Otros Egresos Presupuestarios No Contables		0
3. Más Gastos Contables No Presupuestarios		70,142
3.1 Estimaciones, Depreciaciones, Deterioros, Obsolescencia y Amortizaciones		70,142
3.2 Provisiones		0
3.3 Disminución de Inventarios		0
3.4 Aumento por insuficiencia de Estimaciones por Pérdida o Deterioro u Obsolescencia		0
3.5 Aumento por insuficiencia de Provisores		0
3.6 Otros Gastos		0
3.7 Otros Gastos Contables No Presupuestarios		0
4. Total de Gasto Contable (4 = 1 - 2 + 3)		2,629,197

Bajo protesta de decir verdad declaramos que los Estados Financieros y sus notas, son razonablemente correctos y son responsabilidad del emisor.



13/12/22

Cuenta	Concepto	Saldo Inicial	Cargas del Periodo	Abonos del Periodo	Saldo Final	Valores en Costo Real	Tasa	Vencimiento	Tipo de Cuentas
7000	CUENTAS DE ORDEN CONTABLES								
7110	Valores en Circunferencia	0.00	0.00	0.00	0.00	0.00	0.00		
7120	Cuentas de Valores	0.00	0.00	0.00	0.00	0.00	0.00		
7130	Indicadores de Crédito, Prestamos a Formadores de Mercado	0.00	0.00	0.00	0.00	0.00	0.00		
7140	Indicadores de Instrumentos de Crédito a Formadores de Mercado y su Garantía	0.00	0.00	0.00	0.00	0.00	0.00		
7150	Indicadores de Crédito Recibidos en Garantía de los Formadores de Mercado	0.00	0.00	0.00	0.00	0.00	0.00		
7160	Estado de Cuenta	0.00	0.00	0.00	0.00	0.00	0.00		
7210	Autorización para la Emisión de Bonos, Títulos y Valores de la Deuda Pública Interna	0.00	0.00	0.00	0.00	0.00	0.00		
7220	Autorización para la Emisión de Bonos, Títulos y Valores de la Deuda Pública Externa	0.00	0.00	0.00	0.00	0.00	0.00		
7230	Emisiones Autorizadas de la Deuda Pública Interna y Externa	0.00	0.00	0.00	0.00	0.00	0.00		
7240	Emisiones Autorizadas de la Deuda Pública Interna y Externa	0.00	0.00	0.00	0.00	0.00	0.00		
7250	Suscripción de Compras de Prestamos y Otras Obligaciones de la Deuda Pública Interna	0.00	0.00	0.00	0.00	0.00	0.00		
7260	Compras de Prestamos y Otras Obligaciones de la Deuda Pública Interna y Externa	0.00	0.00	0.00	0.00	0.00	0.00		
7310	Avales Autocubiertos	0.00	0.00	0.00	0.00	0.00	0.00		
7320	Avales Firmados	0.00	0.00	0.00	0.00	0.00	0.00		
7330	Avales y Garantías Recibidas	0.00	0.00	0.00	0.00	0.00	0.00		
7340	Finanzas Obliguadas para Rescatar Obligaciones no Fiscales del Gobierno	0.00	0.00	0.00	0.00	0.00	0.00		
7350	Finanzas Obliguadas para Rescatar Obligaciones no Fiscales del Gobierno	0.00	0.00	0.00	0.00	0.00	0.00		
7410	Demanda Judicial en Proceso de Resolución	0.00	0.00	0.00	0.00	0.00	0.00		
7420	Resolución de Demanda Judicial en Proceso Judicial	0.00	0.00	0.00	0.00	0.00	0.00		
7510	Contratos para Inversión Mediante Proyectos para Prestación de Servicios (PFS) y Similares	0.00	0.00	0.00	0.00	0.00	0.00		
7520	Inversión Pública Contratada Mediante Proyectos para Prestación de Servicios (PFS) y Similares	0.00	0.00	0.00	0.00	0.00	0.00		
7610	Bienes Bajo Contrato en Construcción	0.00	0.00	0.00	0.00	0.00	0.00		
7620	Contratos de Construcción por Bienes	0.00	0.00	0.00	0.00	0.00	0.00		
7630	Contratos de Construcción en Proceso	0.00	0.00	0.00	0.00	0.00	0.00		
7640	Contratos de Construcción por Bienes	0.00	0.00	0.00	0.00	0.00	0.00		
7911	Compras de Bienes	0.00	0.00	0.00	0.00	0.00	0.00		
7921	Bienes por Compras (Acuerdo)	0.00	0.00	0.00	0.00	0.00	0.00		
7931	Compras de Bienes	0.00	0.00	0.00	0.00	0.00	0.00		
7932	Disposición de Bienes Simples 2022	0.00	0.00	0.00	0.00	0.00	0.00		
8100	CUENTAS DE ORDEN PRESUPUESTARIAS								
8110	Ley de Ingresos Estimada	3,600,486.97	0.00	-3,502,468.82	0.00	0.00	0.00		
8120	Ley de Ingresos por Ejercer	4,512,893.90	0.00	-4,512,983.90	0.00	0.00	0.00		
8130	Ley de Ingresos, Ley de Ingresos Estimada	812,274.86	0.00	-812,274.86	0.00	0.00	0.00		
8140	Ley de Ingresos, Ley de Ingresos	3,800,000.00	0.00	-3,800,000.00	0.00	0.00	0.00		
8150	Ley de Ingresos Recaudada	3,104,556.00	0.00	-3,104,556.00	0.00	0.00	0.00		
8310	Presupuesto de Egresos Aprobado	5,582,538.57	0.00	-5,582,538.57	0.00	0.00	0.00		
8320	Modificaciones al Presupuesto de Egresos Aprobado	1,726,013.78	0.00	-1,726,013.78	0.00	0.00	0.00		
8330	Modificaciones al Presupuesto de Egresos Aprobado	5,441,560.59	0.00	-5,441,560.59	0.00	0.00	0.00		
8340	Presupuesto de Egresos Comprometido	6,337,439.04	0.00	-6,337,439.04	0.00	0.00	0.00		
8350	Presupuesto de Egresos Ejecutado	6,138,737.89	0.00	-6,138,737.89	0.00	0.00	0.00		
8370	Presupuesto de Egresos Pagado	4,391,633.57	0.00	-4,391,633.57	0.00	0.00	0.00		

Este planilla de mayor y menor de cuentas, con sus notas, son necesariamente correctas y son responsabilidad del emisor.

II. DE MEMORIA (DE ORDEN):**DE MEMORIA**

Las cuentas de orden se utilizan para registrar movimientos de valores que no afecten o modifiquen el balance del ente contable, sin embargo, su incorporación en libros es necesaria con fines de recordatorio contable, de control y en general sobre los aspectos administrativos, o bien para consignar sus derechos o responsabilidades contingentes que puedan o no presentarse en el futuro.

Las cuentas que se manejan para efectos de este documento son las siguientes:

CUENTAS DE ORDEN CONTABLES

- Valores: Los valores en custodia de instrumentos prestados a formadores de mercado e instrumentos de crédito recibidos en garantía de los formadores de mercado u otros.
- Emisión de obligaciones: Por tipo de emisión de instrumento: monto, tasa y vencimiento.
- Avales y garantías: No obstante, las cuentas de Avales y Garantías y la de Juicios que se encuentran clasificadas como cuentas de orden se pueden reconocer como pasivos contingentes dada la naturaleza de las operaciones que realizan los entes públicos.
- Juicios: Como ejemplos de juicios se tienen de forma enunciativa y no limitativa: civiles, penales, fiscales, agrarios, administrativos, ambientales, laborales, mercantiles y procedimientos arbitrales.

Los contratos firmados de construcciones por tipo de contrato.

- Contratos para Inversión Mediante Proyectos para Prestación de Servicios (PPS) y similares:
- Bienes concesionados o en comodato

CUENTAS DE ORDEN PRESUPUESTARIAS

- Cuentas de ingresos
- Cuentas de egresos

Se informará, de manera agrupada, en las notas a los Estados Financieros las cuentas de orden contables y cuentas de orden presupuestario, considerando al menos lo siguiente:

1. Los valores en custodia de instrumentos prestados a formadores de mercado e instrumentos de crédito recibidos en garantía de los formadores de mercado u otros.
2. Por tipo de emisión de instrumento: monto, tasa y vencimiento.
3. Los contratos firmados de construcciones por tipo de contrato.
4. El avance que se registra en las cuentas de orden presupuestarias, previo al cierre presupuestario de cada periodo que se reporte.

Nota: Las cuentas de orden contables señaladas, son las mínimas necesarias, se podrán aperturar otras, de acuerdo con las necesidades de los entes públicos.

NOTAS DE GESTIÓN ADMINISTRATIVA

Los Estados Financieros de los entes públicos, proveen de información financiera a los principales usuarios de la misma, al Congreso y a los ciudadanos.

El objetivo del presente documento es la revelación del contexto y de los aspectos económicos financieros más relevantes que influyeron en las decisiones del período, y que deberán ser considerados en la elaboración de los estados financieros para la mayor comprensión de los mismos y sus particularidades.

De esta manera, se informa y explica la respuesta del gobierno a las condiciones relacionadas con la información financiera de cada período de gestión; además, de exponer aquellas políticas que podrían afectar la toma de decisiones en períodos posteriores.

- ❖ Las notas de gestión administrativa deben contener los siguientes puntos:

Contenido

1. Introducción:	2
2. Describir el panorama Económico y Financiero:	2
3. Autorización e Historia:	2
4. Organización y Objeto Social:	2
5. Bases de Preparación de los Estados Financieros:	4
6. Políticas de Contabilidad Significativas:.....	4
7. Posición en Moneda Extranjera y Protección por Riesgo Cambiario:	5
8. Reporte Analítico del Activo:	6
9. Fideicomisos, Mandatos y Análogos:	7
10. Reporte de la Recaudación:.....	7
11. Información sobre la Deuda y el Reporte Analítico de la Deuda:	7
12. Calificaciones otorgadas:.....	7
13. Proceso de Mejora:.....	8
14. Información por Segmentos:	8
15. Eventos Posteriores al Cierre:.....	8
16. Partes Relacionadas:.....	8
17. Responsabilidad Sobre la Presentación Razonable de la Información Contable:	8

INSTITUTO MUNICIPAL DE PLANEACION DE SAN FRANCISCO DEL RINCON, GTO.
CORRESPONDIENTES AL 31 DE DICIEMBRE DEL 2022

1. Introducción:

Breve descripción de las actividades principales de la entidad.

EL INSTITUTO MUNICIPAL DE PLANEACIÓN, ES UN ORGANISMO DESCENTRALIZADO DE LA ADMINISTRACIÓN PÚBLICA MUNICIPAL, CON PERSONALIDAD JURÍDICA Y PATRIMONIO PROPIO, CREADO EL 26 DE ABRIL DEL 2012.

_IMPLAN TIENE LA FINALIDAD DE ORIENTAR Y ASESORAR AL MUNICIPIO DE SAN FRANCISCO DEL RINCON GTO. EN LA PLANEACIÓN DE SU DESARROLLO CON UNA VISIÓN INTEGRAL Y SUSTENTABLE.

2. Describir el panorama Económico y Financiero:

Se informará sobre las principales condiciones económico-financieras bajo las cuales el ente público estuvo operando; y las cuales influyeron en la toma de decisiones de la administración; tanto a nivel local como federal.

LOS INGRESOS QUE SE PERCIBE PARA SU FUNCIONAMIENTO PROVIENEN DE UN SUBSIDIO QUE FUE AUTORIZADO POR PARTE DEL H. AYUNTAMIENTO, EL CUAL ES RECIBIDO DE MANERA MENSUAL.

3. Autorización e Historia:

Se informará sobre:

a) Fecha de creación del ente.

EL INSTITUTO MUNICIPAL DE PLANEACIÓN DE SAN FRANCISCO DEL RINCÓN, FUE CREADO EL DÍA 26 DE ABRIL DEL 2012, MEDIANTE ACUERDO DEL H. AYUNTAMIENTO ASENTADO EN ACTA NO. 850. SE DIO DE ALTA ANTE EL SAT CON FECHA 04 DE ABRIL DEL 2014 CON RFC IMP120426PD0.

b) Principales cambios en su estructura (interna históricamente).

NINGUNA HASTA EL MOMENTO

4. Organización y Objeto Social:

Se informará sobre:

a) Objeto social.

MISION:

SER UN ORGANISMO PUBLICO DESCENTRALIZADO QUE GENERA DE MANERA INTEGRAL PROGRAMAS Y PROYECTOS ADECUADOS PARA MEJORAR LA CALIDAD DE VIDA, DE LOS HABITANTES DE SAN FRANCISCO DEL RINCON, CONSIDERANDO FACTORES URBANOS, SOCIALES, ECOLOGICOS Y ECONOMICOS.

VISION:

ORGANISMO DIRIGENTE DE ESTUDIOS DE INVESTIGACIÓN, PROYECTOS, PROGRAMAS Y PLANES ESTRATÉGICOS PARA MANTENER LA CALIDAD DE VIDA Y LA ARMONÍA CON EL MEDIO AMBIENTE EN EL CORTO, MEDIANO Y LARGO PLAZO.

VALORES:

JUSTICIA, EMPODERAMIENTO, SOLIDARIDAD Y SOSTENIBILIDAD.

b) Principal actividad.

AUXILIAR AL AYUNTAMIENTO EN EL CUMPLIMIENTO DE LAS FUNCIONES QUE LE CONFIERE LA LEY ORGÁNICA MUNICIPAL PARA EL ESTADO DE GUANAJUATO Y LAS DEMÁS LEYES Y REGLAMENTOS APLICABLES EN MATERIA DE PLANEACIÓN DEL DESARROLLO INTEGRAL DEL MUNICIPIO, ASEGURANDO EN COORDINACIÓN CON EL COPLADEM LA PARTICIPACIÓN SOCIAL EN EL PROCESO DE ELABORACIÓN DE LOS INSTRUMENTOS MUNICIPALES DE PLANEACIÓN.

c) Ejercicio fiscal (mencionar, por ejemplo: enero a diciembre de 2019).

_ENERO A DICIEMBRE DE 2022.

d) Régimen jurídico (Forma como está dada de alta la entidad ante la S.H.C.P., ejemplos: S.C., S.A., Personas morales sin fines de lucro, etc.).

_PERSONA MORAL SIN FINES DE LUCRO.

e) Consideraciones fiscales del ente: Revelar el tipo de contribuciones que esté obligado a pagar o retener.

PERSONA MORAL NO CONTRIBUYENTE DEL IMPUESTOS SOBRE LA RENTA NI DEL IETU, NI DEL IVA, YA QUE NO REALIZA ACTIVIDADES LUCRATIVAS. RETENEDOR DEL ISR DE SUELDOS Y SALARIOS, RETENEDOR DEL ISR POR SERVICIOS PROFESIONALES.

f) Estructura organizacional básica.



g) Fideicomisos, mandatos y análogos de los cuales es fideicomitente o fideicomisario.

_NINGUNA HASTA EL MOMENTO.

INSTITUTO MUNICIPAL DE PLANEACION DE SAN FRANCISCO DEL RINCON, GTO.
CORRESPONDIENTES AL 31 DE DICIEMBRE DEL 2022

5. Bases de Preparación de los Estados Financieros:

Se informará sobre:

a) Si se ha observado la normatividad emitida por el CONAC y las disposiciones legales aplicables.

LOS ESTADOS FINANCIEROS SE REALIZAN EN APEGO A LO OBSERVADO POR LA NORMA EMITIDA POR EL CONAC Y LAS DISPOSICIONES LEGALES APLICABLES.

b) La normatividad aplicada para el reconocimiento, valuación y revelación de los diferentes rubros de la información financiera, así como las bases de medición utilizadas para la elaboración de los estados financieros; por ejemplo: costo histórico, valor de realización, valor razonable, valor de recuperación o cualquier otro método empleado y los criterios de aplicación de los mismos.

_SE ESTA APLICANDO LA NORMATIVIDAD EMITIDA POR EL CONAC.

c) Postulados básicos.

_SE ESTAN APLICANDO LOS POSTULADOS EMITIDOS POR LA CONAC PARA LA ELABORACION DE LOS ESTADOS FINANCIEROS.

d) Normatividad supletoria. En caso de emplear varios grupos de normatividades (normatividades supletorias), deberá realizar la justificación razonable correspondiente, su alineación con los PBCG y a las características cualitativas asociadas descritas en el MCCG (documentos publicados en el Diario Oficial de la Federación, agosto 2009).

N/A _____

e) Para las entidades que por primera vez estén implementando el base devengado de acuerdo a la Ley de Contabilidad, deberán:

*Revelar las nuevas políticas de reconocimiento:

N/A _____

*Plan de implementación:

_LA IMPLEMENTACION DE LOS ESTADOS FINANCIEROS ESTA APEGADA A LO QUE OBSERVA LA NORMA EMITIDA POR LA CONAC.

*Revelar los cambios en las políticas, la clasificación y medición de las mismas, así como su impacto en la información financiera:

N/A _____

6. Políticas de Contabilidad Significativas:

Se informará sobre:

a) Actualización: se informará del método utilizado para la actualización del valor de los activos, pasivos y Hacienda Pública/Patrimonio y las razones de dicha elección. Así como informar de la desconexión o reconexión inflacionaria:

N/A _____

INSTITUTO MUNICIPAL DE PLANEACION DE SAN FRANCISCO DEL RINCON, GTO.
CORRESPONDIENTES AL 31 DE DICIEMBRE DEL 2022

b) Informar sobre la realización de operaciones en el extranjero y de sus efectos en la información financiera gubernamental:

NO SE REALIZAN OPERACIONES CON EL EXTRANJERO.

c) Método de valuación de la inversión en acciones de Compañías subsidiarias no consolidadas y asociadas:
N/A _____

d) Sistema y método de valuación de inventarios y costo de lo vendido:
Valor de adquisición _____

e) Beneficios a empleados: revelar el cálculo de la reserva actuarial, valor presente de los ingresos esperados comparado con el valor presente de la estimación de gastos tanto de los beneficiarios actuales como futuros: Únicamente las prestaciones laborales como sueldo, ayudas de despensa, aguinaldo y prima vacacional, así como uniformes _____

f) Provisiones: objetivo de su creación, monto y plazo:
N/A _____

g) Reservas: objetivo de su creación, monto y plazo:
N/A _____

h) Cambios en políticas contables y corrección de errores junto con la revelación de los efectos que se tendrá en la información financiera del ente público, ya sea retrospectivos o prospectivos:
N/A _____

i) Reclasificaciones: Se deben revelar todos aquellos movimientos entre cuentas por efectos de cambios en los tipos de operaciones:
N/A _____

j) Depuración y cancelación de saldos:
N/A _____

7. Posición en Moneda Extranjera y Protección por Riesgo Cambiario:

Se informará sobre:

a) Activos en moneda extranjera:

N/A _____

b) Pasivos en moneda extranjera:

N/A _____

c) Posición en moneda extranjera:

N/A _____

d) Tipo de cambio:

N/A _____

INSTITUTO MUNICIPAL DE PLANEACION DE SAN FRANCISCO DEL RINCON, GTO.
CORRESPONDIENTES AL 31 DE DICIEMBRE DEL 2022

e) Equivalente en moneda nacional:

N/A _____

Lo anterior por cada tipo de moneda extranjera que se encuentre en los rubros de activo y pasivo.
Adicionalmente se informará sobre los métodos de protección de riesgo por variaciones en el tipo de cambio.

8. Reporte Analítico del Activo:

Debe mostrar la siguiente información:

a) Vida útil o porcentajes de depreciación, deterioro o amortización utilizados en los diferentes tipos de activos:

DEPRECIACIÓN ANUAL EN LOS BIENES MUEBLES GENERADA POR EL SISTEMA CONTABLE SAP _____

b) Cambios en el porcentaje de depreciación o valor residual de los activos:

N/A _____

c) Importe de los gastos capitalizados en el ejercicio, tanto financieros como de investigación y desarrollo:

NA _____

d) Riesgos por tipo de cambio o tipo de interés de las inversiones financieras:

N/A _____

e) Valor activado en el ejercicio de los bienes construidos por la entidad:

N/A _____

f) Otras circunstancias de carácter significativo que afecten el activo, tales como bienes en garantía, señalados en embargos, litigios, títulos de inversiones entregados en garantías, baja significativa del valor de inversiones financieras, etc.:

N/A _____

g) Desmantelamiento de Activos, procedimientos, implicaciones, efectos contables:

N/A _____

h) Administración de activos; planeación con el objetivo de que el ente los utilice de manera más efectiva:

N/A _____

Adicionalmente, se deben incluir las explicaciones de las principales variaciones en el activo, en cuadros comparativos como sigue:

a) Inversiones en valores:

N/A _____

b) Patrimonio de Organismos descentralizados de Control Presupuestario Indirecto:

N/A _____

INSTITUTO MUNICIPAL DE PLANEACION DE SAN FRANCISCO DEL RINCON, GTO.
CORRESPONDIENTES AL 31 DE DICIEMBRE DEL 2022

c) Inversiones en empresas de participación mayoritaria:

N/A _____

d) Inversiones en empresas de participación minoritaria:

N/A _____

e) Patrimonio de organismos descentralizados de control presupuestario directo, según corresponda:

N/A _____

9. Fideicomisos, Mandatos y Análogos:

Se deberá informar:

a) Por ramo administrativo que los reporta:

N/A _____

b) Enlistar los de mayor monto de disponibilidad, relacionando aquéllos que conforman el 80% de las disponibilidades:

N/A _____

10. Reporte de la Recaudación:

a) Análisis del comportamiento de la recaudación correspondiente al ente público o cualquier tipo de ingreso, de forma separada los ingresos locales de los federales:

El IMPLAN, únicamente recauda Transferencias por parte del municipio y producto financieros de la cuenta bancaria. _____

b) Proyección de la recaudación e ingresos en el mediano plazo:

N/A _____

11. Información sobre la Deuda y el Reporte Analítico de la Deuda:

15) Utilizar al menos los siguientes indicadores: deuda respecto al PIB y deuda respecto a la recaudación tomando, como mínimo, un período igual o menor a 5 años.

NO SE CUENTA CON DEUDA

b) Información de manera agrupada por tipo de valor gubernamental o instrumento financiero en la que se consideren intereses, comisiones, tasa, perfil de vencimiento y otros gastos de la deuda.

* Se anexará la información en las notas de desglose.

NO SE CUENTA CON DEUDA

12. Calificaciones otorgadas:

Informar, tanto del ente público como cualquier transacción realizada, que haya sido sujeta a una calificación crediticia:

N/A _____

13. Proceso de Mejora:

Se informará de:

15) Principales Políticas de control interno:
EL MANUAL DE CONTABILIDAD GUBERNAMENTAL DEL IMPLAN _____

b) Medidas de desempeño financiero, metas y alcance:
_PRESUPUESTO BASADO EN RESULTADOS (PBR).

14. Información por Segmentos:

Cuando se considere necesario se podrá revelar la información financiera de manera segmentada debido a la diversidad de las actividades y operaciones que realizan los entes públicos, ya que la misma proporciona información acerca de las diferentes actividades operativas en las cuales participa, de los productos o servicios que maneja, de las diferentes áreas geográficas, de los grupos homogéneos con el objetivo de entender el desempeño del ente, evaluar mejor los riesgos y beneficios del mismo; y entenderlo como un todo y sus partes integrantes.

Consecuentemente, esta información contribuye al análisis más preciso de la situación financiera, grados y fuentes de riesgo y crecimiento potencial de negocio.

15. Eventos Posteriores al Cierre:

El ente público informará el efecto en sus estados financieros de aquellos hechos ocurridos en el período posterior al que informa, que proporcionan mayor evidencia sobre eventos que le afectan económicamente y que no se conocían a la fecha de cierre.

NO APLICA

16. Partes Relacionadas:

Se debe establecer por escrito que no existen partes relacionadas que pudieran ejercer influencia significativa sobre la toma de decisiones financieras y operativas:

N/A _____

17. Responsabilidad Sobre la Presentación Razonable de la Información Contable:

La Información Contable está firmada en cada página de la misma y se incluye al final la siguiente leyenda: "Bajo protesta de decir verdad declaramos que los Estados Financieros y sus notas, son razonablemente correctos y son responsabilidad del emisor". Lo anterior, no es aplicable para la información contable consolidada.

INSTITUTO MUNICIPAL DE PLANEACION DE SAN FRANCISCO DEL RINCON, GTO.
CORRESPONDIENTES AL 31 DE DICIEMBRE DEL 2022

Nota 1: En cada una de las 16 notas de gestión administrativa el ente público deberá poner la nota correspondiente o en su caso la leyenda "Esta nota no le aplica al ente público" y una breve explicación del motivo por el cual no le es aplicable.

Bajo protesta de decir verdad declaramos que los Estados Financieros y sus notas, son razonablemente correctos y son responsabilidad del emisor



ARQ. BERTHA ANGELICA MARTIN LARA
DIRECTORA DE IMPLAN



ING. JUAN FRANCISCO BERMUDEZ ROJAS
PRESIDENTE DEL CONSEJO



C.P. ADRIAN GONZALEZ PULIDO
TESORERO DEL CONSEJO

Instituto Municipal de Planeación de San Francisco del Rincón, Guanajuato
Estado Analítico de Ingresos
Del 1 de Enero al 31 de Diciembre de 2022

Rubro de Ingresos	Ingresos					Diferencia (6 = 5 - 1)
	Estimado (1)	Ampliaciones y Reducciones (2)	Modificado (3 = 1 + 2)	Devenido (4)	Recaudado (5)	
Impuestos	0.00	0.00	0.00	0.00	0.00	0.00
Cuentas y Aportaciones de Seguridad Social	0.00	0.00	0.00	0.00	0.00	0.00
Contribuciones de Mejoras	0.00	0.00	0.00	0.00	0.00	0.00
Derechos	0.00	0.00	0.00	0.00	0.00	0.00
Productos	90,000.00	0.00	90,000.00	34,125.77	34,125.77	-55,874.23
Aprovechamientos	0.00	0.00	0.00	0.00	0.00	0.00
Ingresos por Venta de Bienes, Prestación de Servicios y Otros Ingresos	0.00	0.00	0.00	0.00	0.00	0.00
Participaciones, Aportaciones, Convenios, Incentivos Derivados de la Colaboración Fiscal y Fondos Distintos de Aportaciones	0.00	0.00	0.00	0.00	0.00	0.00
Transferencias, Asignaciones, Subsidios y Subvenciones, y Pensiones y Jubilaciones	3,014,550.00	0.00	3,014,550.00	3,014,550.00	3,014,550.00	0.00
Ingresos Derivados de Financiamientos	0.00	912,574.98	912,574.98	551,733.15	551,733.15	551,733.15
Total	3,104,550.00	912,574.98	4,017,124.98	3,600,408.92	3,600,408.92	495,868.92
			Ingresos Excedentes			
			Ingresos			
			Modificado (3 = 1 + 2)			
			Ampliaciones y Reducciones (2)			
			Estimado (1)			
			Devenido (4)			
			Recaudado (5)			
			Diferencia (6 = 5 - 1)			
Ingresos del Poder Ejecutivo Federal o Estatal y de los Municipios						
Impuestos	0.00	0.00	0.00	0.00	0.00	0.00
Cuentas y Aportaciones de Seguridad Social	0.00	0.00	0.00	0.00	0.00	0.00
Contribuciones de Mejoras	0.00	0.00	0.00	0.00	0.00	0.00
Derechos	0.00	0.00	0.00	0.00	0.00	0.00
Productos ¹	0.00	0.00	0.00	0.00	0.00	0.00
Aprovechamientos ²	0.00	0.00	0.00	0.00	0.00	0.00
Participaciones, Aportaciones, Convenios, Incentivos Derivados de la Colaboración Fiscal y Fondos Distintos de Aportaciones	0.00	0.00	0.00	0.00	0.00	0.00
Transferencias, Asignaciones, Subsidios y Subvenciones, y Pensiones y Jubilaciones	0.00	0.00	0.00	0.00	0.00	0.00
Ingresos de los Entes Públicos de los Poderes Legislativo y Judicial, los Órganos Autónomos y del Sector Parastatal o Paramunicipal, así como de las Empresas Productivas del Estado	3,104,550.00	0.00	3,104,550.00	3,048,675.77	3,048,675.77	-65,874.23
Cuentas y Aportaciones de Seguridad Social	0.00	0.00	0.00	0.00	0.00	0.00
Productos ¹	90,000.00	0.00	90,000.00	34,125.77	34,125.77	-55,874.23
Ingresos por Venta de Bienes, Prestación de Servicios y Otros Ingresos ³	0.00	0.00	0.00	0.00	0.00	0.00
Transferencias, Asignaciones, Subsidios y Subvenciones, y Pensiones y Jubilaciones	3,014,550.00	0.00	3,014,550.00	3,014,550.00	3,014,550.00	0.00
Ingresos Derivados de Financiamiento	0.00	912,574.98	912,574.98	551,733.15	551,733.15	551,733.15
Ingresos Derivados de Financiamientos	0.00	912,574.98	912,574.98	551,733.15	551,733.15	551,733.15
Total	3,104,550.00	912,574.98	4,017,124.98	3,600,408.92	3,600,408.92	495,868.92
			Ingresos Excedentes			

Bajo protesta de decir verdad declaramos que los Estados Financieros y sus notas, son razonablemente correctos y son responsabilidad del emisor.

¹ Incluye intereses que generan las cuentas bancarias de los entes públicos en productos.

² Incluye donativos en efectivo del Poder Ejecutivo, entre otros aprovechamientos.

³ Se refiere a los ingresos propios obtenidos por los Poderes Legislativo y Judicial, los Órganos Autónomos y las entidades de la administración pública parastatal y paramunicipal, por sus actividades diversas no inherentes a su operación que generan recursos y que no sean ingresos por venta de bienes o prestación de servicios, tales como donativos en efectivo, entre otros.



Instituto Municipal de Planeación de San Francisco del Rincón, Guanajuato
Estado Analítico del Ejercicio del Presupuesto de Egresos
Clasificación por Objeto del Gasto (Capítulo y Concepto)
Del 1 de Enero al 31 de Diciembre de 2022

Concepto	Egresos					Subejercicio
	Aprobado	Ampliaciones/ (Reducciones)	Modificado	Devengado	Pagado	
	1	2	3 = (1 + 2)	4	5	
Servicios Personales	2,289,062.02	30,000.00	2,319,062.02	2,034,054.28	1,976,442.37	284,997.74
Remuneraciones al Personal de Carácter Permanente	1,577,802.80	0.00	1,577,802.80	1,457,967.59	1,416,431.47	119,835.21
Remuneraciones al Personal de Carácter Transitorio	80,000.00	0.00	80,000.00	72,379.00	72,000.00	7,621.00
Remuneraciones Adicionales y Especiales	233,960.93	0.00	233,960.93	189,889.64	189,889.64	44,071.29
Seguridad Social	152,000.00	20,000.00	172,000.00	143,123.75	127,426.96	28,876.25
Otras Prestaciones Sociales y Económicas	215,288.29	30,000.00	245,288.29	170,694.30	170,694.30	74,593.99
Previsiones	30,000.00	-20,000.00	10,000.00	0.00	0.00	10,000.00
Pago de Estímulos a Servidores Públicos	0.00	0.00	0.00	0.00	0.00	0.00
Materiales Y Suministros	169,039.04	18,961.81	188,000.85	110,901.92	110,901.92	77,098.93
Materiales de Administración, Emisión de Documentos y Artículos Oficiales	54,539.04	18,961.81	73,500.85	55,525.54	55,525.54	17,975.31
Alimentos y Utensilios	12,000.00	10,000.00	22,000.00	10,682.92	10,682.92	11,317.08
Materias Primas y Materiales de Producción y Comercialización	0.00	0.00	0.00	0.00	0.00	0.00
Materiales y Artículos de Construcción y de Reparación	8,000.00	0.00	8,000.00	3,981.00	3,981.00	4,019.00
Productos Químicos, Farmacéuticos y de Laboratorio	3,000.00	0.00	3,000.00	138.00	138.00	2,862.00
Combustibles, Lubricantes y Aditivos	20,000.00	0.00	20,000.00	19,585.04	19,585.04	414.96
Vestuario, Blancos, Prendas de Protección y Artículos Deportivos	15,000.00	0.00	15,000.00	10,312.40	10,312.40	4,687.60
Materiales y Suministros Para Seguridad	0.00	0.00	0.00	0.00	0.00	0.00
Herramientas, Refacciones y Accesorios Menores	56,500.00	-10,000.00	46,500.00	10,677.02	10,677.02	35,822.98
Servicios Generales	203,500.00	328,000.00	531,500.00	414,099.34	271,343.09	117,400.66
Servicios Básicos	35,500.00	-500.00	35,000.00	12,739.92	12,739.92	22,260.08
Servicios de Arrendamiento	15,000.00	0.00	15,000.00	1,658.80	1,658.80	13,341.20
Servicios Profesionales, Científicos, Técnicos y Otros Servicios	20,000.00	194,000.00	214,000.00	208,800.00	66,043.75	5,200.00
Servicios Financieros, Bancarios y Comerciales	19,000.00	500.00	19,500.00	12,714.79	12,714.79	6,785.21
Servicios de Instalación, Reparación, Mantenimiento y Conservación	32,000.00	-5,000.00	27,000.00	3,715.99	3,715.99	23,284.01
Servicios de Comunicación Social y Publicidad	0.00	0.00	0.00	0.00	0.00	0.00
Servicios de Traslado y Viáticos	9,000.00	25,000.00	34,000.00	8,920.60	8,920.60	25,079.40
Servicios Oficiales	12,000.00	52,000.00	64,000.00	61,648.24	61,648.24	2,351.76
Otros Servicios Generales	61,000.00	62,000.00	123,000.00	103,901.00	103,901.00	19,099.00
Transferencias, Asignaciones, Subsidios Y Otras Ayudas	0.00	0.00	0.00	0.00	0.00	0.00
Transferencias Internas y Asignaciones al Sector Público	0.00	0.00	0.00	0.00	0.00	0.00
Transferencias al Resto del Sector Público	0.00	0.00	0.00	0.00	0.00	0.00
Subsidios y Subvenciones	0.00	0.00	0.00	0.00	0.00	0.00
Ayudas Sociales	0.00	0.00	0.00	0.00	0.00	0.00
Pensiones y Jubilaciones	0.00	0.00	0.00	0.00	0.00	0.00
Transferencias a Fideicomisos, Mandatos y Otros Análogos	0.00	0.00	0.00	0.00	0.00	0.00
Transferencias a la Seguridad Social	0.00	0.00	0.00	0.00	0.00	0.00
Donativos	0.00	0.00	0.00	0.00	0.00	0.00
Transferencias al Exterior	0.00	0.00	0.00	0.00	0.00	0.00
Bienes Muebles, Inmuebles E Intangibles	62,000.00	360,000.00	422,000.00	267,182.37	267,182.37	154,817.63
Mobiliario y Equipo de Administración	62,000.00	360,000.00	422,000.00	267,182.37	267,182.37	154,817.63
Mobiliario y Equipo Educativo y Recreativo	0.00	0.00	0.00	0.00	0.00	0.00
Equipo e Instrumental Médico y de Laboratorio	0.00	0.00	0.00	0.00	0.00	0.00
Vehículos y Equipo de Transporte	0.00	0.00	0.00	0.00	0.00	0.00
Equipo de Defensa y Seguridad	0.00	0.00	0.00	0.00	0.00	0.00
Maquinaria, Otros Equipos y Herramientas	0.00	0.00	0.00	0.00	0.00	0.00
Activos Biológicos	0.00	0.00	0.00	0.00	0.00	0.00
Bienes Inmuebles	0.00	0.00	0.00	0.00	0.00	0.00
Activos Intangibles	0.00	0.00	0.00	0.00	0.00	0.00
Inversión Pública	380,958.94	175,613.17	556,572.11	0.00	0.00	556,572.11
Obra Pública en Bienes de Dominio Público	0.00	0.00	0.00	0.00	0.00	0.00
Obra Pública en Bienes Propios	0.00	0.00	0.00	0.00	0.00	0.00
Proyectos Productivos y Acciones de Fomento	380,958.94	175,613.17	556,572.11	0.00	0.00	556,572.11
Inversiones Financieras Y Otras Provisiones	0.00	0.00	0.00	0.00	0.00	0.00
Inversiones Para el Fomento de Actividades Productivas	0.00	0.00	0.00	0.00	0.00	0.00
Acciones y Participaciones de Capital	0.00	0.00	0.00	0.00	0.00	0.00
Compra de Títulos y Valores	0.00	0.00	0.00	0.00	0.00	0.00
Concesión de Préstamos	0.00	0.00	0.00	0.00	0.00	0.00
Inversiones en Fideicomisos, Mandatos y Otros Análogos	0.00	0.00	0.00	0.00	0.00	0.00
Otras Inversiones Financieras	0.00	0.00	0.00	0.00	0.00	0.00
Provisiones para Contingencias y Otras Erogaciones Especiales	0.00	0.00	0.00	0.00	0.00	0.00
Participaciones Y Aportaciones	0.00	0.00	0.00	0.00	0.00	0.00
Participaciones	0.00	0.00	0.00	0.00	0.00	0.00
Aportaciones	0.00	0.00	0.00	0.00	0.00	0.00
Convenios	0.00	0.00	0.00	0.00	0.00	0.00
Deuda Pública	0.00	0.00	0.00	0.00	0.00	0.00
Amortización de la Deuda Pública	0.00	0.00	0.00	0.00	0.00	0.00
Intereses de la Deuda Pública	0.00	0.00	0.00	0.00	0.00	0.00
Comisiones de la Deuda Pública	0.00	0.00	0.00	0.00	0.00	0.00
Gastos de la Deuda Pública	0.00	0.00	0.00	0.00	0.00	0.00
Costo por Coberturas	0.00	0.00	0.00	0.00	0.00	0.00
Apoyos Financieros	0.00	0.00	0.00	0.00	0.00	0.00
Adeudos de Ejercicios Fiscales Anteriores (Adefas)	0.00	0.00	0.00	0.00	0.00	0.00
Total del Gasto	3,104,550.00	912,574.98	4,017,124.98	2,826,237.61	2,626,869.75	1,190,887.07

"Bajo protesta de decir verdad declaramos que los Estados Financieros y sus notas, son razonablemente correctos y son responsabilidad del emisor"

ARQ. BERTHA ANGELICA MARTIN LARA
DIRECTORA DE IMPLAN

ING. JUAN FRANCISCO BERMUDEZ ROJAS
PRESIDENTE DEL CONSEJO

C.P. ADRIAN GONZALEZ PULIDO
TESORERO DEL CONSEJO

Instituto Municipal de Planeación de San Francisco del Rincón, Guanajuato
Estado Analítico del Ejercicio del Presupuesto de Egresos
Clasificación Económica (por Tipo de Gasto)
Del 1 de Enero al 31 de Diciembre de 2022

Concepto	Egresos					
	Aprobado 1	Ampliaciones/ (Reducciones) 2	Modificado 3 = (1 + 2)	Devengado 4	Pagado 5	Subejercicio 6 = (3 - 4)
Gasto Corriente	2,661,591.06	376,961.81	3,038,552.87	2,559,055.54	2,358,687.38	479,497.33
Gasto de Capital	442,958.94	535,613.17	978,572.11	267,182.37	267,182.37	711,389.74
Amortización de la Deuda y Disminución de Pasivos	0.00	0.00	0.00	0.00	0.00	0.00
Pensiones y Jubilaciones	0.00	0.00	0.00	0.00	0.00	0.00
Participaciones	0.00	0.00	0.00	0.00	0.00	0.00
Total del Gasto	3,104,550.00	912,574.98	4,017,124.98	2,826,237.91	2,625,869.75	1,190,887.07

"Bajo protesta de decir verdad declaramos que los Estados Financieros y sus notas, son razonablemente correctos y son responsabilidad del emisor"



Instituto Municipal de Planeación de San Francisco del Rincón, Guanajuato						
Estado Analítico del Ejercicio del Presupuesto de Egresos						
Clasificación Administrativa						
Del 1 de Enero al 31 de Diciembre de 2022						
Concepto	Egresos					
	Aprobado 1	Ampliaciones/ (Reducciones) 2	Modificado 3 = (1 + 2)	Devengado 4	Pagado 5	Subejercicio 6 = (3 - 4)
31120-4201 INSTITUTO MUNICIPAL DE PLANEACION	3,104,550.00	912,574.98	4,017,124.98	2,826,237.91	2,825,869.75	1,190,887.07
Dependencia o Unidad Administrativa 2	0.00	0.00	0.00	0.00	0.00	0.00
Dependencia o Unidad Administrativa 3	0.00	0.00	0.00	0.00	0.00	0.00
Dependencia o Unidad Administrativa 4	0.00	0.00	0.00	0.00	0.00	0.00
Dependencia o Unidad Administrativa 5	0.00	0.00	0.00	0.00	0.00	0.00
Dependencia o Unidad Administrativa 6	0.00	0.00	0.00	0.00	0.00	0.00
Dependencia o Unidad Administrativa 7	0.00	0.00	0.00	0.00	0.00	0.00
Total del Gasto	3,104,550.00	912,574.98	4,017,124.98	2,826,237.91	2,825,869.75	1,190,887.07

Instituto Municipal de Planeación de San Francisco del Rincón, Guanajuato						
Estado Analítico del Ejercicio del Presupuesto de Egresos						
Clasificación Administrativa (Poderes)						
Del 1 de Enero al 31 de Diciembre de 2022						
Concepto	Egresos					
	Aprobado 1	Ampliaciones/ (Reducciones) 2	Modificado 3 = (1 + 2)	Devengado 4	Pagado 5	Subejercicio 6 = (3 - 4)
Poder Ejecutivo	0.00	0.00	0.00	0.00	0.00	0.00
Poder Legislativo	0.00	0.00	0.00	0.00	0.00	0.00
Poder Judicial	0.00	0.00	0.00	0.00	0.00	0.00
Organismos Autónomos	0.00	0.00	0.00	0.00	0.00	0.00
Total del Gasto	0.00	0.00	0.00	0.00	0.00	0.00

Instituto Municipal de Planeación de San Francisco del Rincón, Guanajuato						
Estado Analítico del Ejercicio del Presupuesto de Egresos						
Clasificación Administrativa (Sector Paraestatal)						
Del 1 de Enero al 31 de Diciembre de 2022						
Concepto	Egresos					
	Aprobado 1	Ampliaciones/ (Reducciones) 2	Modificado 3 = (1 + 2)	Devengado 4	Pagado 5	Subejercicio 6 = (3 - 4)
Entidades Paraestatales y Fideicomisos No Empresariales y No Financieros	3,104,550.00	912,574.98	4,017,124.98	2,826,237.91	2,825,869.75	1,190,887.07
Instituciones Públicas de la Seguridad Social	0.00	0.00	0.00	0.00	0.00	0.00
Entidades Paraestatales Empresariales No Financieras con Participación Estatal Mayoritaria	0.00	0.00	0.00	0.00	0.00	0.00
Fideicomisos Empresariales No Financieros con Participación Estatal Mayoritaria	0.00	0.00	0.00	0.00	0.00	0.00
Entidades Paraestatales Empresariales Monetarias con Participación Estatal Mayoritaria	0.00	0.00	0.00	0.00	0.00	0.00
Entidades Paraestatales Financieras No Monetarias con Participación Estatal Mayoritaria	0.00	0.00	0.00	0.00	0.00	0.00
Fideicomisos Financieros Públicos con Participación Estatal Mayoritaria	0.00	0.00	0.00	0.00	0.00	0.00
Total del Gasto	3,104,550.00	912,574.98	4,017,124.98	2,826,237.91	2,825,869.75	1,190,887.07

"Bajo protesta de decir verdad declaramos que los Estados Financieros y sus notas, son razonablemente correctos y son responsabilidad del emisor"



Instituto Municipal de Planeación de San Francisco del Rincón, Guanajuato
Estado Analítico del Ejercicio del Presupuesto de Egresos
Clasificación Funcional (Finalidad y Función)
Del 1 de Enero al 31 de Diciembre de 2022

Concepto	Egresos						Subejercicio
	Aprobado	Ampliaciones/ (Reducciones)	Modificado	Devengado	Pagado		
	1	2	3 = (1 + 2)	4	5	6 = (3 - 4)	
Gobierno	3,104,550.00	912,574.98	4,017,124.98	2,826,237.91	2,825,869.75	1,190,887.07	
Legislación	0.00	0.00	0.00	0.00	0.00	0.00	
Justicia	0.00	0.00	0.00	0.00	0.00	0.00	
Coordinación de la Política de Gobierno	3,104,550.00	912,574.98	4,017,124.98	2,826,237.91	2,825,869.75	1,190,887.07	
Relaciones Exteriores	0.00	0.00	0.00	0.00	0.00	0.00	
Asuntos Financieros y Hacendarios	0.00	0.00	0.00	0.00	0.00	0.00	
Seguridad Nacional	0.00	0.00	0.00	0.00	0.00	0.00	
Asuntos de Orden Público y de Seguridad Interior	0.00	0.00	0.00	0.00	0.00	0.00	
Otros Servicios Generales	0.00	0.00	0.00	0.00	0.00	0.00	
Desarrollo Social	0.00	0.00	0.00	0.00	0.00	0.00	
Protección Ambiental	0.00	0.00	0.00	0.00	0.00	0.00	
Vivienda y Servicios a la Comunidad	0.00	0.00	0.00	0.00	0.00	0.00	
Salud	0.00	0.00	0.00	0.00	0.00	0.00	
Recreación, Cultura y Otras Manifestaciones Sociales	0.00	0.00	0.00	0.00	0.00	0.00	
Educación	0.00	0.00	0.00	0.00	0.00	0.00	
Protección Social	0.00	0.00	0.00	0.00	0.00	0.00	
Otros Asuntos Sociales	0.00	0.00	0.00	0.00	0.00	0.00	
Desarrollo Económico	0.00	0.00	0.00	0.00	0.00	0.00	
Asuntos Económicos, Comerciales y Laborales en General	0.00	0.00	0.00	0.00	0.00	0.00	
Agropecuaria, Silvicultura, Pesca y Caza	0.00	0.00	0.00	0.00	0.00	0.00	
Combustibles y Energía	0.00	0.00	0.00	0.00	0.00	0.00	
Minería, Manufacturas y Construcción	0.00	0.00	0.00	0.00	0.00	0.00	
Transporte	0.00	0.00	0.00	0.00	0.00	0.00	
Comunicaciones	0.00	0.00	0.00	0.00	0.00	0.00	
Turismo	0.00	0.00	0.00	0.00	0.00	0.00	
Ciencia, Tecnología e Innovación	0.00	0.00	0.00	0.00	0.00	0.00	
Otras Industrias y Otros Asuntos Económicos	0.00	0.00	0.00	0.00	0.00	0.00	
Otras no Clasificadas en Funciones Anteriores	0.00	0.00	0.00	0.00	0.00	0.00	
Transacciones de la Deuda Pública / Costo Financiero de la Deuda	0.00	0.00	0.00	0.00	0.00	0.00	
Transferencias, Participaciones y Aportaciones Entre Diferentes Niveles y Ordenes de Gobierno	0.00	0.00	0.00	0.00	0.00	0.00	
Saneario del Sistema Financiero	0.00	0.00	0.00	0.00	0.00	0.00	
Adeudos de Ejercicios Fiscales Anteriores	0.00	0.00	0.00	0.00	0.00	0.00	
Total del Gasto	3,104,550.00	912,574.98	4,017,124.98	2,826,237.91	2,825,869.75	1,190,887.07	


"Bajo protesta de decir verdad declaramos que los Estados Financieros y sus notas, son razonablemente correctos y son responsabilidad del emisor"



Instituto Municipal de Planeación de San Francisco del Rincón, Guanajuato
Endeudamiento Neto
Del 1 de Enero al 31 de Diciembre de 2022

Identificación de Crédito o Instrumento	Contratación / Colocación	Amortización	Endeudamiento Neto
	A	B	C = A - B
Creditos Bancarios			
Durante el periodo no se obtuvieron créditos.			
Total Créditos Bancarios	0.00	0.00	0.00
Otros Instrumentos de Deuda			
Durante el periodo no se tienen instrumentos.			
Total Otros Instrumentos de Deuda	0.00	0.00	0.00
TOTAL	0.00	0.00	0.00

Bajo protesta de decir verdad declaramos que los Estados Financieros y sus notas, son razonablemente correctos y son responsabilidad del emisor



Instituto Municipal de Planeación de San Francisco del Rincón, Guanajuato
Intereses de la Deuda
Del 1 de Enero al 31 de Diciembre de 2022

Identificación de Crédito o Instrumento	Devengado	Pagado
Créditos Bancarios		
Durante el periodo no se obtuvieron créditos.		
Total de Intereses de Créditos Bancarios	0.00	0.00
Otros Instrumentos de Deuda		
Durante el periodo no se tienen instrumentos.		
Total de Intereses de Otros Instrumentos de Deuda	0.00	0.00
TOTAL	0.00	0.00

"Bajo protesta de decir verdad declaramos que los Estados Financieros y sus notas, son razonablemente correctos y son responsabilidad del emisor"


 ARQ. BERTHA ANGELICA MARTIN LARA
 DIRECTORA DE IMPLAN


 ING. JUAN FRANCISCO BERMUDEZ ROJAS
 PRESIDENTE DEL CONSEJO


 C.P. ADRIAN GONZALEZ PULIDO
 TESORERO DEL CONSEJO

Instituto Municipal de Planeación de San Francisco del Rincón, Guanajuato
Flujo de Fondos
Del 1 de Enero al 31 de Diciembre de 2022

Concepto	Estimado / Aprobado	Devengado	Recaudado / Pagado
Rubros de Ingresos	3,104,550.00	3,600,408.92	3,600,408.92
Impuestos	0.00	0.00	0.00
Cuotas y Aportaciones de Seguridad Social	0.00	0.00	0.00
Contribuciones de Mejoras	0.00	0.00	0.00
Derechos	0.00	0.00	0.00
Productos	90,000.00	34,125.77	34,125.77
Aprovechamientos	0.00	0.00	0.00
Ingresos por Ventas de Bienes y Servicios	0.00	0.00	0.00
Participaciones y Aportaciones	0.00	0.00	0.00
Transferencias, Asignaciones, Subsidios y Otras Ayudas	3,014,550.00	3,014,550.00	3,014,550.00
Ingresos Derivados de Financiamientos	0.00	551,733.15	551,733.15
Capítulos de Gasto	3,104,550.00	2,826,237.91	2,625,869.75
Servicios Personales	2,289,052.02	2,034,054.28	1,976,442.37
Materiales y Suministros	169,039.04	110,901.92	110,901.92
Servicios Generales	203,500.00	414,099.34	271,343.09
Transferencias, Asignaciones, Subsidios y Otras Ayudas	0.00	0.00	0.00
Bienes Muebles, Inmuebles e Intangibles	62,000.00	267,182.37	267,182.37
Inversión Pública	380,958.94	0.00	0.00
Inversiones Financieras y Otras Provisiones	0.00	0.00	0.00
Participaciones y Aportaciones	0.00	0.00	0.00
Deuda Pública	0.00	0.00	0.00
Superávit/Déficit	0.00	774,171.01	974,539.17

Concepto	Estimado / Aprobado	Devengado	Recaudado / Pagado
No Etiquetado	0.00	774,171.01	974,539.17
Recursos Fiscales	0.00	774,171.01	974,539.17
Financiamientos Internos	0.00	0.00	0.00
Financiamientos Externos	0.00	0.00	0.00
Ingresos Propios	0.00	0.00	0.00
Recursos Federales	0.00	0.00	0.00
Recursos Estatales	0.00	0.00	0.00
Otros Recursos de Libre Disposición	0.00	0.00	0.00
Etiquetado	0.00	0.00	0.00
Recursos Federales	0.00	0.00	0.00
Recursos Estatales	0.00	0.00	0.00
Otros Recursos de Transferencias Federales Etiquetadas	0.00	0.00	0.00
Superávit/Déficit	0.00	774,171.01	974,539.17

"Bajo protesta de decir verdad declaramos que los Estados Financieros y sus notas, son razonablemente correctos y son responsabilidad del emisor"



ARQ. BERTHA ANGÉLICA MARTÍN LARA

DIRECTORA DE IMPLAN



ING. JUAN FRANCISCO BERMUDEZ ROJAS

PRESIDENTE DEL CONSEJO



C.P. ADRIAN GONZALEZ PULIDO

TESORERO DEL CONSEJO

Instituto Municipal de Planeación de San Francisco del Rincón, Guanajuato
Gasto por Categoría Programática
Del 1 de Enero al 31 de Diciembre de 2022

Concepto	Egresos					Subejercicio 6 = (3 - 4)
	Aprobado	Ampliaciones/ (Reducciones)	Modificado	Devengado	Pagado	
	1	2	3 = (1 + 2)	4	5	
Programas						
Subsidios: Sector Social y Privado o Entidades Federativas y Municipios	0.00	0.00	0.00	0.00	0.00	0.00
Sujetos a Reglas de Operación	0.00	0.00	0.00	0.00	0.00	0.00
Otros Subsidios	0.00	0.00	0.00	0.00	0.00	0.00
Desempeño de las Funciones	3,104,550.00	912,574.98	4,017,124.98	2,826,237.91	2,625,869.75	1,190,887.07
Prestación de Servicios Públicos	3,104,550.00	912,574.98	4,017,124.98	2,826,237.91	2,625,869.75	1,190,887.07
Provisión de Bienes Públicos	0.00	0.00	0.00	0.00	0.00	0.00
Planeación, seguimiento y evaluación de políticas públicas	0.00	0.00	0.00	0.00	0.00	0.00
Promoción y fomento	0.00	0.00	0.00	0.00	0.00	0.00
Regulación y supervisión	0.00	0.00	0.00	0.00	0.00	0.00
Funciones de las Fuerzas Armadas (Únicamente Gobierno Federal)	0.00	0.00	0.00	0.00	0.00	0.00
Específicos	0.00	0.00	0.00	0.00	0.00	0.00
Proyectos de Inversión	0.00	0.00	0.00	0.00	0.00	0.00
Administrativos y de Apoyo	0.00	0.00	0.00	0.00	0.00	0.00
Apoyo al proceso presupuestario y para mejorar la eficiencia institucional	0.00	0.00	0.00	0.00	0.00	0.00
Apoyo a la función pública y al mejoramiento de la gestión	0.00	0.00	0.00	0.00	0.00	0.00
Operaciones ajenas	0.00	0.00	0.00	0.00	0.00	0.00
Compromisos	0.00	0.00	0.00	0.00	0.00	0.00
Obligaciones de cumplimiento de resolución jurisdiccional	0.00	0.00	0.00	0.00	0.00	0.00
Desastres Naturales	0.00	0.00	0.00	0.00	0.00	0.00
Obligaciones	0.00	0.00	0.00	0.00	0.00	0.00
Pensiones y jubilaciones	0.00	0.00	0.00	0.00	0.00	0.00
Aportaciones a la seguridad social	0.00	0.00	0.00	0.00	0.00	0.00
Aportaciones a fondos de estabilización	0.00	0.00	0.00	0.00	0.00	0.00
Aportaciones a fondos de inversión y reestructura de pensiones	0.00	0.00	0.00	0.00	0.00	0.00
Programas de Gasto Federalizado (Gobierno Federal)	0.00	0.00	0.00	0.00	0.00	0.00
Gasto Federalizado	0.00	0.00	0.00	0.00	0.00	0.00
Participaciones a Entidades Federativas y Municipios	0.00	0.00	0.00	0.00	0.00	0.00
Costo Financiero, Deuda o Apoyos a Deudores y Ahorradores de la Banca	0.00	0.00	0.00	0.00	0.00	0.00
Adeudos de Ejercicios Fiscales Anteriores	0.00	0.00	0.00	0.00	0.00	0.00
Total del Gasto	3,104,550.00	912,574.98	4,017,124.98	2,826,237.91	2,625,869.75	1,190,887.07

"Bajo protesta de decir verdad declaramos que los Estados Financieros y sus notas, son razonablemente correctos y son responsabilidad del emisor".